


Brillante #EspañaAtletismo con 9 medallas en el Europeo Off-Road Joan Torrella, campeón de Europa Up&Down





3º CAMPEONATO DE EUROPA OFF-ROAD - Ljubljana-Kamnik (SLO) 05/07-06-2026

Prueba	Nombre	Año	Nac.Club	Fed.T	Marca	Puesto	Fecha
(52km - 2450m desnivel)							
Trail Running Race	SANTAMARÍA BLANCO, ALAIN	1993	Beste Iruña At	RIO	4:07.27	4	06/06/2026
Trail Running Race	ANGUITA BAYO, FRANCISCO JOSÉ	1995	Club Alpino Benalmádena	AND	4:17.02	13	06/06/2026
Trail Running Race	MENÉNDEZ RODRÍGUEZ-NORIEGA, DIEGO	2000	Independiente	AST	4:18.11	15	06/06/2026
Trail Running Race	FERNÁNDEZ JIMENEZ, JOSE ANGEL	1990	Atl. Sierra Segura	AND	4:22.28	23	06/06/2026
(9km - 1280m desnivel)							
Classic Uphill	TORRELLA OLLER, JAN	2004	Independiente	CAT	52:58	7	05/06/2026
Classic Uphill	SANTAMARÍA BLANCO, ALAIN	1993	Beste Iruña At	RIO	54:32	21	05/06/2026
Classic Uphill	AROBES ALVAREZ, JONATAN	1991	Independiente	CAN	54:52	24	05/06/2026
Classic Uphill	MERILLAS MOLEDO, MANUEL	1991	New Balance Team	CSL	1:00:07	50	05/06/2026
(13km - 825m desnivel)							
Classic Up & Down	TORRELLA OLLER, JAN	2004	Independiente	CAT	1:00.09	1	07/06/2026
Classic Up & Down	GARCÍA CARRILLO, ALEJANDRO	1992	Independiente	MUR	1:03.00	10	07/06/2026
Classic Up & Down	MERILLAS MOLEDO, MANUEL	1991	New Balance Team	CSL	1:05.41	27	07/06/2026
Classic Up & Down	BLANES REIG, ANDREU	1991	Independiente	CVA	1:11.53	54	07/06/2026
(4km - 425m desnivel)							
Sub-20 Uphill	ISLA FORNIELES, JAN	2007	Independiente	CAT	20:18	10	05/06/2026
Sub-20 Uphill	TEJADA MARTÍN, MARIO	2008	A.D. Sprint	MAD	20:25	12	05/06/2026
Sub-20 Uphill	LÓPEZ SERRA, GERARD	2008	UECANOIA	CAT	20:37	19	05/06/2026
Sub-20 Uphill	BADIOLA UNZURRUNZAGA, JULEN	2008	Goierri Garaia	PVA	20:54	24	05/06/2026
(6km - 325m desnivel)							
Sub-20 Up & Down	LÓPEZ SERRA, GERARD	2008	UECANOIA	CAT	25:27	7	07/06/2026
Sub-20 Up & Down	ISLA FORNIELES, JAN	2007	Independiente	CAT	25:33	8	07/06/2026
Sub-20 Up & Down	GARCÍA SUÁREZ, CARLOS	2008	CD Surco Lucena	AND	26:10	13	07/06/2026
Sub-20 Up & Down	HERNÁNDEZ ROJAS, YERAY	2008	CD Surco Lucena	AND	27:49	31	07/06/2026
(52km - 2450m desnivel)							
Trail Running Race	LA CHICA LHOËST, MARÍA	1999	Cri Cri Club	CAT	4:40:24	2	06/06/2026
Trail Running Race	RHARSALLA LAKTAB, IKRAM	1995	Trops-Cueva de Nerja	AND	4:59:19	13	06/06/2026
Trail Running Race	ASTRAIN MORENO, INÉS	1992	Puentecillas Palencia	CSL	5:12:52	24	06/06/2026
Trail Running Race	MARTÍNEZ GONZALEZ, MARÍA	1990	Atletismo Porrino	GAL	5:32:28	43	06/06/2026
(9km - 1280m desnivel)							
Classic Uphill	HERNÁNDEZ GONZÁLEZ, ANA	1999	Atletismo Albacete	CSM	1:02:30	9	05/06/2026
Classic Uphill	CORRAL HODAR, CLAUDIA	2002	Facsa - Playas de Castellón	CSL	1:04:27	16	05/06/2026
Classic Uphill	FUENTES OLCINA, MARÍA	1990	Independiente	CVA	1:04:42	18	05/06/2026
Classic Uphill	FIGUEIREDO TOR, LAURA	2000	CE Penedès	CAT	1:05:06	21	05/06/2026
(13km - 825m desnivel)							
Classic Up & Down	CORRAL HODAR, CLAUDIA	2002	Facsa - Playas de Castellón	CSL	1:13:0'5	5	07/06/2026

Classic Up & Down	FUENTES OLCINA, MARÍA	1990	Independiente	CVA	1:13:57	8	07/06/2026
Classic Up & Down	FIGUEIREDO TOR, LAURA	2000	CE Penedès	CAT	1:15:42	14	07/06/2026

(4km - 425m desnivel)

Sub-20 Uphill	TOFIÑO DÍAZ DE ESPADA, JULIA	2007	Independiente	MAD	25:04	18	05/06/2026
Sub-20 Uphill	CIVIL SAFONT, AINA	2007	JAB-Berga	CAT	27:43	33	05/06/2026
Sub-20 Uphill	BOUZID ESSOFYANY, KHADIJA	2008	Vicky Foods Athletics	CSL	29:47	41	05/06/2026
Sub-20 Uphill	MAYOR GIRALT, CÈLIA	2008	JAB-Berga	CAT	32:48	43	05/06/2026

(6km - 325m desnivel)

Sub-20 Up & Down	RUBIO REUNIS, SOFÍA	2007	A.D. Marathon	MAD	29:16	3	07/06/2026
Sub-20 Up & Down	ANDÚJAR MARTÍNEZ, IRENE	2007	Grupo Alcaraz	MUR	31:33	14	07/06/2026
Sub-20 Up & Down	GONZALEZ FERNÁNDEZ, SANDRA	2007	Atletica Lucense	GAL	31:45	17	07/06/2026
Sub-20 Up & Down	ALONSO DEGRACIA, LAIA	2007	UECANOIA	CAT	32:34	23	07/06/2026

Clasificaciones

Hombres: Trail Race (3ª); Uphill (6ª); Up&Down (3ª); Sub20 Uphill (3ª); Sub20 Up&Down (4ª)

Mujeres: Trail Race (3ª); Uphill (5ª); Up&Down:(2ª); Sub20 Uphill (8ª); Sub20 Up&Down (2ª)






Joma



Joma Iberdrola



Joma Iberdrola Allianz



Joma Iberdrola



Joma Iberdrola Allianz




Joma Allianz



Joma



Joma Iberdrola



Joma

JAN TORRELLA

El primer campeón de Europa de la historia en trail running

Berga (Barcelona), 22.01.2004 - m / kg

Entrenador:

Club 2026: Independiente

Internacional: 3 (2024-2026)

Historial Español

Campeón de España Absoluto de Trail Subida Vertical (2024)

Campeón de España Sub23 de Trail Subida Vertical (2024-2025)

Campeón de España Absoluto de Carreras de Montaña (2024-2025)

Campeón de España Sub23 de Carreras de Montaña (2024-2025)

Historial Internacional

CM-Montaña&TrailRunning 2022 - Chiang Mai

Up&Down Sub20 (23º/4ºequipos)

2023 - Innsbruck

Mountain Classic Sub20 (5º/3ºequipos)

2025 - Canfranc

Mountain Classic (58º/5ºequipos);

Uphill (75º/5ºequipos)

CE-OffRoad

2022 - El Paso

Uphill Sub20 (2º/1ºequipos)

2024 - Annecy

Mountain Classic (8º/4ºequipos);

Uphill (30º/9ºequipos)

2026 - Ljubljana-Kamnik

Classic Uphill (7º/6º equipos)

Up&Down (1º/3º equipos)



Marcas personales

10km ruta: 30:06 (2026)

Su temporada 2026

11.01	Valencia	10km ruta	228º/30:06
12.04	Oviedo	CE Trail Running por FFAA	1º
05.06	Ljubljana	Classic Uphill	7º
07.06	Kamnik	Up&Down	1º



Campeonato de España sub-16 La Nucía (Alicante), 6/7 junio 2026

HOMBRES

100 m

Eliminatorias (6) - Clasifican: 3 primeros de cada serie + 4 mejores tiempos

Elim.1 (-2,9): 1. J Obro Iyamu AACB 11.30 Q - 2. M Fernández Pérez PUEPA 11.32 Q - 3. M Saavedra Vizcaíno CASC 11.56 Q - 4. Ian Gracia Navarro CORLO 11.74 - 5. Héctor Peña Barria SUAM 11.75 - 6. Sergio Dorta Sequi CHITF 11.94 - 7. Omar Bassoumi Marquez XATV 12.01 -

Elim.2 (-1,1): 1. J Pastor Pastor SAVA 11.27 Q - 2. M Martí Fernández CATT 11.52 Q - 3. G Espada Pascual SCOZ 11.65 Q - 4. Baltasar Ballesteros Guillén GEDMA 11.67 - 5. Noah Martínez Oliver PEGIB 11.68 - 6. Pablo Morales Solano CARMU 11.72 - 7. Alejandro Manjón Pescador PENSA 12.08 -

Elim.3 (-1,0): 1. I Leal Jurado CALCO 11.37 Q - 2. W Gortaire Carnicero SAFV 11.49 Q - 3. M Pansera Seara BAIPO 11.55 Q - 4. H Gallardo Haudebert CAMB 11.65 q - 5. R Sánchez Bernal CHACA 11.65 q - 6. L Korukoppula Múzquiz ZATZ 11.66 q - 7. Lucas Sierra Rodríguez TERIO 11.89 -

Elim.4 (-1,3): 1. M Borges Morales LSSLZ 11.32 Q - 2. R De Los Santos Lli SUAM 11.42 Q - 3. G Chico Collado ZATZ 11.62 Q - 4. J García Royo MONHU 11.64 q - 5. Héctor Hidalgo Miron AAFG 11.85 - Adrián Gao Ortiz Jiménez ARRM DQ

Semifinales - Clasifican: 4 primeros de cada serie

Sf.1 (-1,2): 1. J Obro Iyamu AACB 11.29 Q - 2. R De Los Santos Lli SUAM 11.42 Q - 3. M Borges Morales LSSLZ 11.46 Q - 4. M Saavedra Vizcaíno CASC 11.49 Q - 5. William Daniel Gortaire Carnicero SAFV 11.67 - 6. Raúl Sánchez Bernal CHACA 11.88 - 7. Gonzalo Chico Collado ZATZ 11.90 - 8. Hugo Gallardo Haudebert CAMB 11.91

Sf.2 (-0,3): 1. M Fernández Pérez PUEPA 11.20 Q - 2. J Pastor Pastor SAVA 11.26 Q - 3. I Leal Jurado CALCO 11.44 Q - 4. M Martí Fernández CATT 11.57 Q - 5. Matteo Pansera Seara BAIPO 11.58 - 6. Guillermo Espada Pascual SCOZ 11.62 - 7. Javier García Royo MONHU 11.67 - 8. Leo Korukoppula Múzquiz ZATZ 11.87

Final (6) (-1,5)

1. Jeremiah Obro Iyamu	AACB	11.20
2. José Gabriel Pastor Pastor	SAVA	11.34
3. Rubén De Los Santos Lli	SUAM	11.38
4. Marco Borges Morales	LSSLZ	11.44
5. Iván Leal Jurado	CALCO	11.49
6. Mario Fernández Pérez	PUEPA	11.50
7. Martín Saavedra Vizcaíno	CASC	11.62
8. Marc Martí Fernández	CATT	11.64



300 m

Eliminatorias (6) - Clasifican: 2 primeros de cada serie + 2 mejores tiempos

Elim.1: 1. M Saavedra Vizcaíno CASC 35.29 Q - 2. E López Rodríguez CAMB 36.40 Q - 3. M García Rojo FLOBU 36.63 q - 4. Iago Rivas Mata SANNA 37.07 - 5. Daniel García Dorado VALM 37.09 - 6. Martín Barredo Rodríguez NAOC 37.35 - 7. Marc Bertrán Mindzie CAIB 37.69 - 8. Asier Carmona Escalante RUAB 37.94

Elim.2: 1. J Pastor Pastor SAVA 35.21 Q - 2. E Pastor Lemmetyinen SUAM 36.31 Q - 3. J Ardil Gómez CARMU 36.76 q - 4. Lucas Morales Aguilera PAVGR 36.98 - 5. Héctor Crespo López AAMM 37.03 - 6. Noah Martínez Oliver PEGIB 37.09 - 7. Ekaitz Duño Mitxelena JKES 37.49 - 8. Jaime Corrales García TSICO 38.07

Elim.3: 1. R Rodríguez Rodríguez MAUSE 36.06 Q - 2. S Bogatov

DMAA 36.72 Q - 3. Enol González Riestra AAAO 37.10 - 4. Mario Rodríguez Sánchez LEGM 37.26 - 5. Lucas Sierra Rodríguez TERIO 37.45 - 6. Marc Martí Fernández CATT 37.58 - 7. Carlos Nieto Duque VICVA 37.76 - 8. Miguel Manteca Villafañez OLIS 37.79

Final (7)

1. José Gabriel Pastor Pastor	SAVA	34.63
2. Eduard López Rodríguez	CAMB	35.10
3. Martín Saavedra Vizcaino	CASC	35.14
4. Roberto Rodríguez Rodríguez	MAUSE	35.47
5. Savellii Bogatov (RUS)	DMAA	35.85
6. Eneko Pastor Lemmetyinen	SUAM	36.03
7. José Luis Ardil Gómez	CARMU	36.52
8. Marco García Rojo	FLOBU	36.66

600 m

Eliminatorias (96) - Clasifican: 2 primeros de cada serie + 2 mejores tiempos

Elim.1: 1. E Grzib NERMA 1:23.17 Q - 2. M Otero Rosales PINPO 1:23.45 Q - 3. M Gertrudix Valiente ATFM 1:23.64 q - 4. A Oltra Sánchez GUAV 1:24.33 q - 5. Raúl Venegas Moragues AZSIB 1:25.24 - 6. Martín Fernández Díez BEZS 1:26.29 - 7. Antonio Arabalaza Samos RIAS 1:27.69 - 8. Alejandro Téllez Delgado LINCA 1:27.99

Elim.2: 1. L Vaqueiro Ramírez CAUGC 1:25.54 Q - 2. P Torreño Fojon SPRM 1:25.61 Q - 3. Emanuel Cotes Cely (COL) TORM 1:26.63 - 4. Jiawang Wu (CHN) PEGIB 1:27.31 - 5. Hugo Oubel Lorenzo MARC 1:28.30 - 6. Michelángelo Llovera Carcamo CALLE 1:29.00 - 7. Adrián Nacher Ruiz LOMVV 1:31.29

Elim.3: 1. P Arango Zapata UNIMU 1:23.89 Q - 2. V López Cayuela AGUMU 1:24.71 Q - 3. Oland Jiménez González ADMM 1:25.64 - 4. Álvaro San Pedro Saldaña SPRM 1:26.43 - 5. Manuel Murillo Gómez VALM 1:27.35 - 6. Gonzalo Morales Martorell SURMA 1:27.60 - 7. Francisco Castillo Martos AUMMU 1:27.76 - 8. Cayetano Sánchez Torrico REYCO 1:28.04

Final (7)

1. Elie Grzib (GER)	NERMA	1:17.92 RC
2. Pablo Torreño Fojon	SPRM	1:22.74
3. Pedro Arango Zapata	UNIMU	1:23.63
4. Lucas Vaqueiro Ramírez	CAUGC	1:24.09
5. Martín Otero Rosales	PINPO	1:25.29
6. Marco Gertrudix Valiente	ATFM	1:25.48
7. Álvaro Oltra Sánchez	GUAV	1:25.49
Víctor López Cayuela	AGUMU	DNS

1.000 m

Eliminatorias (6) - Clasifican: 4 primeros de cada serie

Elim.1: 1. D Casamitjana Llort FACT 2:48.09 Q - 2. M Samsó Ruiz CAGB 2:48.10 Q - 3. A Velasco Fernández ARDM 2:48.21 Q - 4. A Sánchez Alonso TSICO 2:48.23 Q - 5. Ian Lynch Saenz PRAVI 2:49.16 - 6. Marcos López López SCOZ 2:50.16 - 7. Marcos López Hernández ZENZ 2:50.25 - 8. Aimar Flores Hernández EAPEX 2:50.37 - 9. Ignacio Rodríguez Sánchez BAHCA 2:50.96 - 10. Álvaro Rodríguez-Manzanque Olivares CRICR 2:51.02 - 11. Andrés Villa Alarcón ATHMU 2:51.82

Elim.2: 1. L Costas De Francisco SDVPO 2:39.11 Q - 2. M Respuela Estebáñez CAYS 2:39.85 Q - 3. O Bravo Marquiegui SPRM 2:39.86 Q - 4. J Villamarín Erro HIRNA 2:39.90 Q - 5. Adrián Sánchez Gallejo TORZA 2:40.41 - 6. Said Diallo TSICO 2:43.93 - 7. Martín Arribas Caro CAMBU 2:45.37 - 8. Francesc Peña Ramis JOCIB 2:45.42 - 9. Óscar Hernández Betancor MOJFV 2:46.73 - 10. Roc López Serrano UABB 2:48.58 - 11. L Álvarez Puertas UNIGU 3:04.28 qR - Roger Forner Tarazaga TEBT DQ



Elim.3: 1. R Calleja García TORS 2:40.50 Q - 2. B Rey Neira ESTPO 2:40.52 Q - 3. M Cancela Aparicio UNIGU 2:40.54 Q - 4. A Machhor ALDA 2:40.62 Q - 5. Javier Madueño García TSICO 2:40.70 - 6. Alberto Cardeñosa Aguilar MITEX 2:42.89 - 7. Joan Mulet Bas DMAA 2:43.35 - 8. Ekhi Lazkano Unzalu BDZBI 2:43.89 - 9. Ander Ramos Asua PUEA 2:43.91 - 10. Rodrigo Lozano Alarcón RODAB 2:44.42 - 11. Diego Álvarez González INDE 2:50.14 - 12. Iago De Frutos Rodríguez LUCLU 2:55.40

Final (7)

1. Marcel Samsó Ruiz	CAGB	2:28.76
2. Miguel Cancela Aparicio	UNIGU	2:32.66
3. Oskar Bravo Marquiegui	SPRM	2:32.90
4. Daniel Casamitjana Llort	FACT	2:33.30
5. Adam Machhor (MAR)	ALDA	2:33.55
6. Rodrigo Calleja García	TORS	2:34.49
7. Alberto Sánchez Alonso	TSICO	2:34.57
8. Aarón Velasco Fernández	ARDM	2:35.77
9. Lucas Costas De Francisco	SDVPO	2:36.11
10. Jon Villamarín Erro	HIRNA	2:37.32
11. Mateo Respuela Estebáñez	CAYS	2:37.51
12. Brais Rey Neira	ESTPO	2:40.08
13. Lucas Álvarez Puertas	UNIGU	2:48.74

3.000 m (7)

1. José Manuel García Navarro	OHMSE	8:48.02
2. Damián Pevidad Lora	CURH	8:51.30
3. Mario Alcalde Abío	UNIGU	8:51.38
4. Iker Ortuño Abad	CAMBU	8:58.28
5. Marc Boix Pons	CAVB	8:58.76
6. Javier San Vicente Rodríguez	VICVA	9:03.69
7. Sergio Silva Souto	SDTPO	9:05.21
8. Samuel Tallón Blanco	FRRC	9:06.12
9. Mikel Del Rey Rubio	PORBI	9:06.93
10. Carlos Lucas De Toro	RODAB	9:09.23
11. Alejandro Liso Ionescu	ZENZ	9:10.13
12. Eric Vicente Burke	SCOZ	9:10.66
13. Rubén Roig Diago	CAICS	9:16.09
14. Guillermo Ortigueira Rivera	NAOC	9:20.70
15. Martín González Holguín	VALM	9:23.64
16. Joaquim Bodineau Aparicio	MORV	9:26.74

17. Pablo Barreiro Iglesias PINPO 9:46.95
Gonzalo Guiote Román NERMA DNF

100 m vallas

Eliminatorias (6) - Clasifican: 3 primeros de cada serie + 4 mejores tiempos

Elim.1 (-1,7): 1. G Pérez Ballester VCFV 13.99 Q - 2. M Giansante Ghidoni NERMA 14.24 Q - 3. H Sax Macía DECA 14.27 Q - 4. H Salinas Pérez SURMA 14.36 q - 5. A Escanero Gelpi ELEZ 14.77 q - 6. Antonio García Martínez SITV 16.46 - 7. Daniel Paniagua García SANTM 20.74

Elim.2 (-2,3): 1. M Díez García CANPA 14.32 Q - 2. L Méndez Reyes TEAM 14.41 Q - 3. I Pérez Pérez SAAMU 14.51 Q - 4. Lázaro García Pérez POBVV 14.88 - 5. Omar Lahssini Bouzian DMAA 14.89 - 6. Nil Salaet Ruiz UAMT 14.90 - 7. Iago Gómez Martínez SGPPPO 15.67 - Luis Gallardo Eyras NERMA DNF

Elim.3 (-2,2): 1. H Gallardo Haudebert CAMB 14.30 Q - 2. F Boluda Alcaraz MITEX 14.44 Q - 3. A Hernández Raya CORB 14.70 Q - 4. Pablo Barriuso Sánchez CAVVA 14.94 - 5. Marc Dustin Salvatierra Ajdidi MONHU 15.10 - 6. Gabriel Jones Mangue STTBI 15.27 - 7. Antonio Ángel Arjona Vega BAHCA 15.63 - 8. Diego Torre Brändle COCM 15.67

Elim.4 (-1,4): 1. G García Hoyos SAAMU 13.71 Q - 2. A Marconnot Torres ARRM 14.15 Q - 3. L Feijoo Quan DEZPO 14.41 Q - 4. A Hernández Gil BARNÁ 14.48 q - 5. I Fuentes Puesta CATT 14.72 q - 6. Diego Ruiz Sánchez SURMA 14.94 - 7. Samuel Souto Monge CORB 15.00 - 8. Mateo Huerta Font AAAO 16.05

Semifinales (7) - Clasifican: 4 primeros de cada serie

Sf.1 (+2,6): 1. G García Hoyos SAAMU 13.39 Q - 2. H Sax Macía DECA 13.83 Q - 3. F Boluda Alcaraz MITEX 14.02 Q - 4. A Marconnot Torres ARRM 14.06 Q - 5. Mario Díez García CANPA 14.30 - 6. Hugo Salinas Pérez SURMA 14.32 - 7. Aarón Escanero Gelpi ELEZ 14.41 - 8. Atila Hernández Raya CORB 14.60

Sf.2 (+1,6): 1. G Pérez Ballester VCFV 13.54 Q - 2. H Gallardo Haudebert CAMB 13.69 Q - 3. A Hernández Gil BARNÁ 13.77 Q - 4. L Méndez Reyes TEAM 13.95 Q - 5. Iker Fuentes Puesta CATT 14.21 - 6. León Diego Feijoo Quan DEZPO 14.32 - 7. Iván Pérez Pérez SAAMU 14.42 - 8. Marco Giansante Ghidoni NERMA 14.54

Final (7) (+1,0)

1. Gonzalo García Hoyos	SAAMU	13.35
2. Hugo Gallardo Haudebert	CAMB	13.48
3. Guillermo Pérez Ballester	VCFV	13.52
4. Aarón Hernández Gil	BARNÁ	13.84
5. Héctor Sax Macía	DECA	13.97
6. Abel Marconnot Torres	ARRM	13.99
7. Felipe Xian Boluda Alcaraz	MITEX	14.01
8. Lucas Méndez Reyes	TEAM	14.08

300 m vallas

Eliminatorias (6) - Clasifican: 2 primeros de cada serie + 2 mejores tiempos

Elim.1: 1. J Parada Gabaldón ALBAB 40.03 Q - 2. M Romero Ramón SMOV 41.15 Q - 3. Luca Tome Besteiro APILU 41.31 - 4. Hugo Márquez López UABMA 41.53 - 5. Javier Díaz Maresca ATAAL 41.62 - 6. Sergio Holgado Hernández CAPM 42.36 - 7. Izan Cañibano González SPRM 42.49 - 8. Cessar Aina Preciado Foreman CATT 45.17

Elim.2: 1. M Barros Cortés ZATZ 39.62 Q - 2. M García López MARC 40.50 Q - 3. M López Muñoz SPRM 40.64 q - 4. Daniel Reig Such DMAA 40.92 - 5. Samuel Souto Monge CORB 41.60 - 6. Hugo Martínez González AUMMU 42.23 - 7. Pelayo Salvador Castaño

Calvo PLYML 42.27 - 8. Aleix Roca Serres ASCT 49.67

Elim.3: 1. M Díez García CANPA 40.04 Q - 2. E Aguilar Aurtenetxea GUEBI 40.06 Q - 3. M Fernández López LUELU 40.87 q - 4. Alonso Juez Cano INCBU 41.80 - 5. Julián Rueda Barco SCOZ 42.27 - 6. Marco Ramos Menéndez EDWM 43.40 - 7. Markel Calvo Rojo PORBI 43.93 - 8. Diego Torre Brändle COCM 45.08

Final (7)

1. Miguel Barros Cortes	ZATZ	38.96
2. Javier Parada Gabaldón	ALBAB	39.45
3. Mario Díez García	CANPA	39.48
4. Ekhi Aguilar Aurtenetxea	GUEBI	39.57
5. Marcos López Muñoz	SPRM	40.48
6. Martín Fernández López	LUELU	40.53
7. Marc Romero Ramón	SMOV	41.80
8. Mario García López	MARC	42.04

1.500 m Obstáculos (6)

1. Pedro Moirón Soto	ESCLU	4:25.75
2. Adur Errazquin Emazabal	BATSS	4:26.97
3. Mateo Arevalo Mateos	ARDM	4:27.23
4. Gonzalo Pau Pons Abad	XTRIB	4:28.23
5. Ángel Alemany Pons	SAFV	4:29.70
6. Hugo Rodríguez Guixà	LLOG	4:29.86
7. Enrique García López	NAOC	4:29.88
8. Joan Alemany Pons	SAFV	4:32.92
9. Dario Rodríguez Pérez	RIBLU	4:33.23
10. Marcos Moral Camara	FLOBU	4:34.31
11. Nico Gago Quevedo	AACB	4:36.69
12. Eliot Pastur Vigil	WOLO	4:36.80
13. Mateo Delgado Amigo	VICVA	4:36.82
14. Oriol Gol Masó	CAVB	4:40.96
15. Beñat Iraola Arocena	TCFSS	4:41.98
16. Víctor Múgica Fernández	ESCS	4:51.11

Altura (7)

1. Héctor García Moreno	SURMA	2.03
1.76-1 / 1.82-2 / 1.84-1 / 1.86-1 / 1.88-1 / 1.90-1 / 1.95-3 / 1.98-1 / 2.00-1 / 2.03-1 / 2.06-xxx		
2. Samuele Tombolini Sicoe (ITA)	MOJFV	1.84
1.73-2 / 1.79-1 / 1.82-2 / 1.84-3 / 1.86-X- / 1.88-X- / 1.90-X		
3. Jon Díaz-Romeral Merino	CTRS	1.82
1.65-1 / 1.69-1 / 1.73-2 / 1.76-1 / 1.79-1 / 1.82-3 / 1.84-xxx		
4. Diego Rodríguez Rodríguez	LEGM	1.76
1.65-1 / 1.69-3 / 1.73-1 / 1.76-3 / 1.79-xxx		
4. Albert Salguero Lladó	STAIB	1.76
1.65-1 / 1.73-3 / 1.76-3 / 1.79-xxx		
6. Marc Moral Varela	PARB	1.73
1.65-3 / 1.69-1 / 1.73-3 / 1.76-xxx		
7. Adrián Vila Jamardo	RCVPO	1.69
1.65-1 / 1.69-1 / 1.73-xxx		
7. Daniel Ji Olivares Sancho	ARGM	1.69
1.65-1 / 1.69-1 / 1.73-xxx		
9. Rodrigo Exposito Turbak	SANTM	1.69
1.69-2 / 1.76-X- / 1.79-XX		
10. Abalegn Puig Bravo	SUAM	1.69
1.65-1 / 1.69-2 / 1.73-xxx		
11. Hugo Martínez González	AUMMU	1.65
1.65-1 / 1.69-xxx		
12. Víctor Gómez Herrera	CANPA	1.65
1.65-3 / 1.69-xxx		

Pértiga (7)

1. Mario Sánchez Rojano	HOSB	4.01
3.76-1 / 3.91-2 / 4.01-1 / 4.25-xxx		
2. Ot Montserrat Bosch	CAGB	3.91
3.61-2 / 3.76-1 / 3.91-2 / 4.01-xxx		
3. Manuel Martínez Escandón	TAJM	3.91
3.41-1 / 3.61-1 / 3.76-1 / 3.91-3 / 4.01-xxx		
4. Álvaro Sánchez García	UCAB	3.76
3.61-1 / 3.76-1 / 3.91-xxx		
4. Ibai Gracianteparaluceta Martínez	BLAVI	3.76
3.61-1 / 3.76-1 / 3.91-xxx		
6. Martín Arnal Mateos	MONHU	3.61
3.21-1 / 3.41-1 / 3.61-2 / 3.76-xxx		
7. Joel Gandia Albero	ONTV	3.61
3.21-2 / 3.41-1 / 3.61-3 / 3.76-xxx		
8. Gerai Fosch Lop	UAMT	3.41
3.21-1 / 3.41-1 / 3.61-xxx		
9. Lukas Gálvez Echevarría	BLAVI	3.41
3.21-2 / 3.41-1 / 3.61-xxx		
9. Alejandro Mundo Ortiz	CAICS	3.41
3.21-2 / 3.41-1 / 3.61-xxx		
11. Enzo Mate Gras	CATT	3.41
3.41-3 / 3.61-xxx		
12. Josué Rejón Rodríguez	PUEPA	3.21
3.21-1 / 3.41-xxx		
13. Eneko Reta López	PAMNA	3.21
3.21-2 / 3.41-xxx		

Longitud (7)

1. Jeremiah Obro Iyamu	AACB	6.72
6.54 /+3.1 - x - x - x - 6.72 /+1.4 - 6.67 /+1.9		
2. Haitz Lasa Ripa	TATSS	6.67
6.49 /+3.0 - x - 6.67 /+3.3 - 6.46 /+1.8 - 6.60 /+0.6 - x		
3. Jon Fernández Sánchez	CILO	6.62
6.19 /+0.9 - x - 6.62 /+2.8 - 6.58 /+1.5 - x - 6.55 /+0.3		
4. Diego Alconchel Cabezudo	SCOZ	6.60
6.29 /+2.6 - 6.32 /+2.3 - 6.32 /+3.4 - 6.29 /+0.0 - 6.56 /+2.5 - 6.60 /+3.2		
5. Diego Acuña González	SGPPO	6.41
6.39 /+2.5 - x - 6.26 /+2.8 - x - 6.41 /+1.6 - 6.37 /+0.9		
6. Juan Moreno Merce	XATV	6.41
6.41 /+2.0 - - - 6.25 /+0.1 - r - -		
7. Imad Zuhaitz Urrutia Erratiji	BATSS	6.28
6.17 /+2.8 - 6.28 /+2.1 - x - x - x -		
8. Marcos González Ayllón	MORM	6.26
5.93 /+2.7 - x - 6.26 /+1.4 - 6.18 /+0.1 - x -		
9. Pablo Bueno Gregorio	CTEZ	6.14
5.77 /+1.7 - 6.14 /+2.1 - x - 6.08 /+1.1 - -		
10. Elie Grzib (GER)	NERMA	6.06
- - 5.97 /+3.9 - 6.06 /+3.1 - r - -		
11. Bruno Letosa Baches	SABHU	6.04
5.92 /+2.0 - 5.94 /+3.5 - 6.04 /+3.1 - - -		
12. Kevin Sviatoslav Bogoslavets (UKR)	CAICS	5.99
5.84 /+0.8 - 5.99 /+1.4 - 5.94 /+1.2 - - -		
13. Marco Borges Morales	LSSLZ	5.98
5.91 /+2.9 - 5.72 /+1.0 - 5.98 /+2.2 - - -		
14. Nicolas Zabala Aragón	HOSB	5.95
5.68 /+1.3 - 5.95 /+1.5 - 5.86 /+1.6 - - -		

Triple Salto (6)

1. Imad Zuhaitz Urrutia Erratiji	BATSS	14.11
13.43 /+0.0 - x - 14.00 /+0.2 - 13.80 /+0.7 - 13.93 /+0.5 - 14.11 /+0.4		
2. Iván Pérez Pérez	SAAMU	13.91
x - 13.48 /0.5 - x - x - x - 13.91 /+0.0		
3. Abel Marconnot Torres	ARRM	13.86



13.09 /+0.0 - 13.41 /0.0 - 13.76 /+0.0 - 12.83 /+1.2 - 13.86 /+2.0 - 13.79 /+1.1		
4. Pablo Bueno Gregorio	CTEZ	13.80
12.92 - 13.33 /+0.0 - 13.53 /+1.3 - x - 13.54 /+1.0 - 13.80 /+0.0		
5. Diego Alconchel Cabezudo	SCOZ	13.74
13.23 /+0.0 - x - 13.27 /+1.5 - 13.31 /+1.3 - 13.74 /+1.8 - 13.66 /+0.0		
6. Marcos González Ayllón	MORM	13.38
12.63 /+0.2 - 13.20 /+2.3 - x - 13.25 /+1.0 - 13.38 /+1.4 - 13.13 /+1.7		
7. Jon Fernández Sánchez	CILO	13.36
13.29 /+0.0 - x - x - 11.72 /+1.4 - 13.36 /0.7 -		
8. Marc Bertran Mindzie	CAIB	13.18
12.64 /+0.8 - 12.73 /+0.8 - 13.18 /+0.0 - x - 12.83 /+1.2 -		
9. Asier Otero Bartolomé	LUCLU	13.13
12.66 /+1.3 - 13.13 /+0.5 - 11.67 /+1.9 - 12.83 /+0.9 - -		
10. Albert Salguero Lladó	STAIB	13.09
12.81 /+0.9 - 12.68 /+1.2 - 12.71 /+0.2 - 13.09 /+1.2 - -		
11. Assier Carbonero Meha	LEGM	12.67
12.29 /+1.3 - 12.23 /+1.4 - 12.67 /+1.0 - - -		
12. Lucas Lozano León	LLMB	12.50
x - 12.28 /+0.7 - 12.50 /+1.6 - - -		
13. León Diego Feijoo Quan	DEZPO	12.33
x - 12.33 /+1.5 - x - - -		
Aarón Escanero Gelpi	ELEZ	
x - x - x - - -		

Peso (6)

1. Pedro Muñoz Prieto	NERMA	16.21
14.81 - x - x - 15.75 - 16.04 - 16.21		
2. Nicolás Muñoz Tostado	BEJSA	16.03

ATLETISMO ESPAÑOL

15.25 - 14.78 - 16.03 - x - 13.21 - x					
3. Alejandro González Alonso	CEATF	14.79	8. Samuel Barrios Fernández	GSDO	50.20
12.70 - 14.09 - 13.96 - 14.52 - 14.69 - 14.79			x - 41.59 - 50.20 - x - x -		
4. Mario Casal Carbajosa	OUROR	13.93	9. Carmelo Millón Olalla	NERMA	47.55
x - x - x - 12.87 - 13.93 - 13.76			x - 47.35 - 47.55 - x - -		
5. Víctor Piña Muñoz	CALIB	13.92	10. Jaume Rico Sánchez	CVCA	45.78
11.99 - 12.57 - 13.82 - 13.06 - 12.65 - 13.92			x - 45.78 - x - 42.41 - -		
6. Mateo Seijó Pintos	RCVPO	13.62	11. Miguel García Cabieces	TRAS	44.83
13.62 - 12.80 - x - 12.71 - 12.18 - 13.47			44.83 - x - x - -		
7. Pablo Maldonado Tortosa	TORV	13.33	12. Alyan Shahzad Quamar Bashir	ACVCR	38.36
12.26 - x - 12.19 - 13.33 - 13.06 -			x - x - 38.36 - - -		
8. Marcos Ramírez Martínez De Estarrona	SURMA	13.32	Martxel Armenta Cortes	BARHU	
12.09 - 13.32 - x - 12.90 - x -			x - x - x - -		
9. Joel Ramos Escobar	PRAB	12.77	Guillermo Guerra Castillo	SURMA	
12.51 - 11.43 - 12.12 - 12.77 - -			x - x - x - -		
10. Eric Llorca González	UCAB	12.20			
11.61 - 11.61 - 12.20 - 11.59 - -					
Disco (7)			Jabalina (6)		
1. Pedro Muñoz Prieto	NERMA	57.30	1. Juan Moreno Merce	XATV	61.08
48.68 - x - x - 57.30 - 53.39 - 56.34			50.38 - 56.29 - 61.08 - 52.34 - 49.02 - 59.19		
2. Mario Fernández Pérez	PUEPA	53.04	2. Adrián Sanz Rodríguez	MORM	53.17
53.04 - x - 51.02 - 47.95 - 46.87 - x			51.38 - 49.41 - 48.11 - 51.37 - 53.17 - 52.27		
3. Miguel García Cabieces	TRAS	50.50	3. Héctor Vicente Díaz	ARMSA	52.10
x - x - 44.74 - 46.31 - 50.50 - x			52.10 - 48.65 - 49.31 - 46.67 - 48.98 - 47.91		
4. Víctor Piña Muñoz	CALIB	49.96	4. Emiliano Enrique Perdomo Arraga	POETO	49.41
44.70 - 49.96 - 49.10 - 46.71 - 47.10 - x			x - 42.97 - x - 48.98 - 49.41 - 48.62		
5. Iván Muhamad Yousef	GJOGR	49.47	5. Anton Díaz Gómez	NAOC	48.57
44.53 - 49.40 - 45.80 - x - x - 49.47			43.02 - 43.44 - 48.57 - 40.17 - 41.53 - 44.35		
6. Eneko Pastor Lemmetyinen	SUAM	48.14	6. Ángel Núñez Gómez	INFMA	48.04
47.17 - 44.02 - x - x - 48.14 - x			43.89 - 47.86 - 43.41 - 46.57 - 48.04 - 47.88		
7. Pablo Hernández Guerra	CORTF	47.24	7. Marco Giralde Manrique	PODM	47.98
47.24 - x - 39.80 - x - 45.52 -			47.98 - 47.17 - 47.57 - 44.43 - 46.73 -		
8. Nicolás Muñoz Tostado	BEJSA	46.62	8. Fabio Martínez Domínguez	CABOH	47.14
x - 42.31 - 46.62 - x - x -			47.14 - 40.57 - x - 41.02 - 44.47 -		
9. Mario Casal Carbajosa	OUROR	45.89	9. Dani Petriceanu (ROU)	UAMT	46.68
44.71 - 45.89 - 44.17 - 39.64 - -			45.36 - 46.68 - 45.40 - 44.10 - -		
10. Pablo Martínez Finol	SCOZ	43.16	10. Samuel Pardo Gea	VIJMU	44.83
42.28 - 41.67 - 41.68 - 43.16 - -			44.83 - 42.26 - 39.77 - 41.50 - -		
11. Hugo Frías Castillo	BEZS	40.67	11. Antonio Valtueña Aldea	NUMSO	42.16
x - 40.67 - x - - -			41.68 - 42.16 - 41.41 - - -		
12. Marc Gallart García	CAICS	38.41	12. David Duque Álvarez	LEGM	38.82
x - 38.41 - x - - -			37.95 - 37.90 - 38.82 - - -		
13. Jaume Rico Sánchez	CVCA	38.07	13. Marc García Moll	STAIB	37.85
38.07 - 37.00 - 37.89 - - -			37.85 - 36.60 - 35.50 - - -		
14. Alejandro González Alonso	CEATF	37.83			
x - 37.83 - x - - -					
Martillo (6)			Octatlón (6/7)		
1. Sergi Albertí Gabaldón	PEGIB	60.60	1. Fernando Calero Borja	ALBAB	4776
x - 60.60 - x - x - x - 53.43			11.60 /-2.4 - 13.33 - 1.63 - 27.84 - 14.36 /+2.9 - 2.85 - 38.84 -		
2. Pablo Hernández Guerra	CORTF	58.99	2:49.34		
x - x - 58.28 - x - 54.74 - 58.99			2. Aimar Pierola Gutierrez	PAMNA	4773
3. Hugo Frías Castillo	BEZS	56.26	12.55 /-2.2 - 12.06 - 1.63 - 42.24 - 15.17 /+2.2 - 3.35 - 36.63 -		
53.35 - x - 56.26 - 53.29 - x - x			2:51.39		
4. Carlos Aicart Bellido	CAICS	56.00	3. Gabriel Falcón Santana	CVEGC	4731
52.37 - 49.70 - 51.92 - x - x - 56.00			12.04 /-2.4 - 12.82 - 1.69 - 24.99 - 15.17 /+2.9 - 3.15 - 42.15 -		
5. Alan Cadavid Rusenov	AMEC	55.14	2:43.55		
52.28 - 55.14 - 52.09 - 51.00 - 53.18 - x			4. Shingo Sakai Moreno	HOSB	4459
6. Jesus Vazquez Valido	SLUGC	54.45	11.95 /-2.4 - 12.16 - 1.66 - 43.22 - 16.57 /+2.2 - 2.45 - 35.90 -		
49.33 - 48.85 - 54.45 - 50.56 - 47.56 - 50.81			3:00.87		
7. Leo Moreno García	UCAB	51.81	5. Yeray Liarte Robles	CARMU	4447
51.81 - 48.47 - x - 49.79 - 47.50 -			12.41 /-2.4 - 10.84 - 1.72 - 31.11 - 14.52 /+2.9 - 3.25 - 32.00 -		
			3:02.64		
			6. Eloy Fernández Lamas	APILU	4443
			12.40 /-2.2 - 11.08 - 1.72 - 34.74 - 15.23 /+2.9 - 2.65 - 32.84 -		
			2:50.17		
			7. Ángel Jiménez Jiménez	NERMA	4330


	12.84 /-2.2 - 11.61 - 1.63 - 29.12 - 15.53 /+2.2 - 3.15 - 43.05 - 3:01.32		
7.	Diego De La Torre Sánchez	CVCA	4330
	12.40 /-2.2 - 11.00 - 1.75 - 27.34 - 14.86 /+2.9 - 2.65 - 31.91 - 2:52.01		
9.	Antonio Collado Navarro	CAICS	4329
	12.92 /-2.2 - 11.75 - 1.57 - 33.77 - 15.03 /+2.2 - 3.05 - 42.32 - 3:08.21		
10.	Alex González Carballido	CTRS	4236
	12.00 /-2.4 - 10.27 - 1.57 - 22.48 - 14.15 /+2.9 - 2.85 - 32.77 - 2:55.48		
11.	Bruno Rodríguez Canovas	ACAMU	4234
	12.13 /-2.4 - 11.50 - 1.69 - 32.40 - 14.87 /+2.9 - 2.45 - 37.18 - 3:19.36		
12.	Carlos Pérez Pérez	CAIGC	4205
	12.04 /-2.2 - 9.27 - 1.60 - 29.23 - 15.74 /+2.2 - 2.85 - 33.41 - 2:48.87		
13.	Luca Reñón Maroto	SPOSG	4199
	11.93 /-2.4 - 11.32 - 1.63 - 25.80 - 15.63 /+2.2 - 2.65 - 34.49 - 2:59.89		
14.	Marc Guzmán Martínez	CAICS	4066
	12.95 /-2.2 - 11.18 - 1.57 - 38.69 - 16.49 /+2.2 - 2.65 - 37.64 - 3:07.60		

3.000 m Marcha (7)

1.	Marcos Ruiz Pérez	MALMA	12:09.86
			MMESP
2.	Iago Da Silva Porras	TORS	13:12.48
3.	Anton Díaz Gómez	NAOC	13:14.23
4.	Alejandro Navarro Fernández	BAHAL	13:17.67
5.	Pablo Pérez Sánchez	CASC	13:22.80
6.	Gabriel Moreno Ramírez	MOSM	13:23.78
7.	Mateo Miñán Otero	SGPPO	13:26.34
8.	Oliver López Sánchez	MOSM	13:43.99
9.	Alberto Silvente Tomas	GUAV	13:47.75
10.	Alejandro Martín Baena	NERMA	14:06.49
11.	Ulises Moreno Villena	MALMA	14:06.98
12.	Didac López Arias	UABB	14:16.36
13.	Pol Ferrer Sancho	UGEB	14:26.77
14.	Xurxo Pérez González	CAICS	14:27.97
15.	Alejandro Bejar Pacheco	SANA	14:42.91
16.	Alex Del Peral Fink	CAICS	14:44.21
17.	Alfonso Cañizares Bobadilla	AUMMU	14:45.52
18.	Lucas Buitrago Hortelano	ATHMU	14:47.55
19.	Arnau Miralles Claramunt	PRAB	15:11.85
20.	Antonio Montoro Castro	SURMA	15:29.32

4x100 m (7)

1.	Facsa - Playas De Castellón	CAICS	44.94
	(David Miralles Prats, Nicolás Arregui Mallol, Dustin Nogaj Pastorek, Luca Stiván Kreimbulhr)		
2.	Trops-Cueva De Nerja	NERMA	44.99
	(Luis Gallardo Eyra, Marco Giansante Ghidoni, Alejandro Carbonell Jiménez, Baltasar Ballesteros Guillén)		
3.	S.G. Pontevedra	SGPPO	45.05
	(Nicolás Piñeiro López, Diego Acuña González, Iago Gómez Martínez, Luis Duran García)		
4.	Zaragoza Atletismo	ZATZ	45.07
	(Gonzalo Chico Collado, Leo Korukoppula Múzquiz, Pedro Viñau Armangue, Miguel Barros Cortés)		
5.	Txindoki A.T.	TATSS	45.12
	(Ibai López Kortaxarena, Haitz Lasa Ripa, Galder Higuero Larreategui, Aimar Amenabarro Sarasola)		



6.	Atletismo Leganes	LEGM	45.68
	(David Duque Álvarez, Asier Nombela Carmena, Assier Carbonero Meha, Mario Rodríguez Sánchez)		
7.	A.D. Sprint	SPRM	46.19
	(Álvaro Fernández Carrasco, Pablo García García, Bosco De Villasante Roch, Marcos López Muñoz)		
	Ucam-Cartagena	CARMU	DNF
	(Gonzalo García Hoyos, José Luis Ardil Gómez, Jorge Alcaraz Somoza, Pablo Morales Solano)		

MUJERES

Eliminatorias (6) - Clasifican: 3 primeros de cada serie + 4 mejores tiempos

Elim.1 (-1,9): . E López Marcos VCFV 12.24 Q - 2. A Esquinas Araque CAJJ 12.35 Q - 3. N García González CILQ 12.56 Q - 4. A San Martín Njinbeu ARAM 12.56 q - 5. O Esehien Eholer NERMA 12.64 q - 6. C Fraga Paz RZCC 12.70 q - 7. Violeta Medina Tesa SCOZ 12.89

Elim.2 (-0,8): 1. M Matamalas Adrover JOCIB 12.39 Q - 2. J Planas Vives CAMB 12.48 Q - 3. S García Angulo CAPBU 12.70 Q - 4. María Casero Privado ARRM 12.74 - 5. Ainara Cordova Zaragoza CAICS 12.77 - 6. Goiatz Errazti Rodríguez JKES 12.87 - 7. Lucía Carrillo García CHITF 12.91 - 8. Gal-La Porca Zugarramurdi JASB 12.93

Elim.3 (1,6): 1. A Martínez Mico DECA 12.39 Q - 2. O Frances Vázquez BLAVI 12.46 Q - 3. S Fernández Montero TORV 12.55 Q - 4. S Carrillo Polo AAYMU 12.69 q - 5. Layla Martín Martiáñez SAASA 12.84 - 6. Alaña Romero Arechaga RSOSS 12.84 - 7. Alba Mingui-

Ilón Sastre MONHU 13.05 - 8. Claudia Oncins Minguella CALLE 13.11

Elim.4 (-2,6): 1. A Hernández Díaz CHITF 12.41 Q - 2. S Paz Fernández BARC 12.62 Q - 3. C Cia Ezcaray EDENA 12.66 Q - 4. Noa Valiñas Álvarez BAIPO 12.88 - 5. Jimena Escobar Miguel OLIS 13.01 - 6. Candela Tapia Luengo ARMSA 13.03 - 7. Malena Aviles Henarejos VIJMU 13.06 - 8. Lola Morello Aranega TEBT 13.34

Semifinales (6) - Clasifican: 4 primeros de cada serie

Sf.1 (-0,8): 1. A Hernández Díaz CHITF 12.04 Q - 2. E López Marcos VCFV 12.13 Q - 3. S Paz Fernández BARC 12.21 Q - 4. A San Martín Njinbeu ARAM 12.24 Q - 5. Ariadna Esquinas Araque CAJJ 12.27 - 6. Sofia Fernández Montero TORV 12.45 - 7. Claudia Fraga Paz RZCC 12.71 - 8. Sofia García Angulo CAPBU 12.80

Sf.2 (-0,9): 1. A Martínez Mico DECA 12.23 Q - 2. M Matamalas Adrover JOCIB 12.41 Q - 3. O Frances Vazquez BLAVI 12.44 Q - 4. N García González CILO 12.51 Q - 5. Carla Cia Ezcaray EDENA 12.51 - 6. Julia Planas Vives CAMB 12.53 - 7. Sara Carrillo Polo AAYMU 12.60 - 8. Osariemen Faith Esehien Eholer NERMA 12.72

Final (6) (-0,7)

1. Adriana Hernández Díaz	CHITF	12.06
2. Elena López Marcos	VCFV	12.15
3. Sofia Paz Fernández	BARC	12.15
4. Angelik Salma San Martín Njinbeu	ARAM	12.20
5. Alba Martínez Mico	DECA	12.22
6. Olaitz Frances Vazquez	BLAVI	12.29
7. María Matamalas Adrover	JOCIB	12.55
8. Nerea García González	CILO	12.78

300 m

Eliminatorias (6) - Clasifican: 2 primeros de cada serie + 2 mejores tiempos

Elim.1: 1. C Gualda Crespo ALCA 40.38 Q - 2. E Otero Benedicto COCC 40.86 Q - 3. Sara Carrillo Polo AAYMU 41.42 - 4. Ylenia Leon Roman SURMA 41.80 - 5. Erika Luis Bango ADMM 42.05 - 6. Laia Asensio Baldo ONTV 42.41 - 7. Inés Vallejo Diago CIRM 42.49 - 300 m Mujeres - Semifinal 2/3

Elim.2: 1. D Sánchez Hernández ACAMU 39.99 Q - 2. S Izaguirre Honrado GUEBI 40.67 Q - 3. I Nolet Lago GIJO 41.25 q - 4. Claudia Oncins Minguella CALLE 41.34 - 5. Noa Fernández Rodríguez GSDO 41.37 - 6. Clara Castillo Plaza MALMA 41.43 - 7. Blau Santacana Casanovas CALLE 41.71 - 8. Valeria Castilla Martín CARMU 41.91

Elim.3: 1. A Castro Fernández GSDO 40.97 Q - 2. S Maestra Rodríguez MDSMA 41.03 Q - 3. R García Alonso TEAM 41.14 q - 4. Malena Aviles Henarejos VIJMU 41.38 - 5. Laura Domingo Larraz ZOIHU 41.56 - 6. Claudia García Poveda CREA 41.58 - 7. Iris Muñoz Serrano ALCA 42.22 - 8. Celia Bonilla Jiménez SURMA 42.73

Final (7)

1. Daniela Sánchez Hernández	ACAMU	38.99
2. Sara Izaguirre Honrado	GUEBI	40.03
3. Silvia Maestra Rodríguez	MDSMA	40.11
4. Carmen Gualda Crespo	ALCA	40.12
5. Raquel García Alonso	TEAM	40.69
6. Emma Otero Benedicto	COCC	40.73
7. Ainhoa Castro Fernández	GSDO	41.02
8. India Nolet Lago	GIJO	41.31

600 m

Eliminatorias (6) - Clasifican: 2 primeros de cada serie + 2 mejores tiempos

Elim.1: 1. M Martín Martín SURMA 1:35.24 Q - 2. L Muñoz Serrano UDATO 1:35.46 Q - 3. Sara Matas Lobato EAPEX 1:36.17 - 4. Sara Pérez Pallin GANLU 1:36.51 - 5. Helena Carmona Escalante RUAB 1:38.31 - 6. Luisa Ruiz González FLOBU 1:39.23 - 7. Marta Batlle Rodríguez LLMB 1:39.30 - 8. Sofia Del Rosal Mayoral SPRM 1:41.49

Elim.2: 1. C Ruiz Cortes CURH 1:35.38 Q - 2. O Figueres Wright SAFV 1:36.20 Q - 3. Noa Quijano Da Silva ADGO 1:36.48 - 4. Natalia Tello Tapia CAMBU 1:39.21 - 5. Ariadna González Merino UDATO 1:39.89 - 6. Olaya Millán Pellicer PUZV 1:39.91 - 7. Ángeles Fernández Cerezo NERMA 1:45.15 - 8. Carmen Campos Durán SURMA 1:45.41

Elim.3: 1. A Dyomina FCBB 1:35.17 Q - 2. G Essengue Velasco NEWL 1:35.33 Q - 3. H García Quevedo SAASA 1:35.98 q - 4. C Marcos Del Río DECA 1:36.17 q - 5. Clarisse Biaou Noe UABB 1:37.84 - 6. María Fernández Villar ASETO 1:38.83 - 7. Elena Pérez Membrive ABAZA 1:39.10 - 8. Amara Díaz Nava CILO 1:39.41

Final (7)

1. Alisa Dyomina (UKR)	FCBB	1:31.50
2. Claudia Ruiz Cortés	CURH	1:33.96
3. Gabriela Barack Essengue Velasco	NEWL	1:34.64
4. Helena García Quevedo	SAASA	1:35.57
5. Olivia Mei Figueres Wright	SAFV	1:35.87
6. Marta Martín Martín	SURMA	1:37.34
7. Lucía Muñoz Serrano	UDATO	1:37.42
8. Celia Marcos Del Río	DECA	1:39.21

1.000 m

Eliminatorias (6) - Clasifican: 4 primeros de cada serie

Elim.1: 1. A Jiménez Vargas UDATO 2:59.16 Q - 2. I Maroto Herranz ARDM 2:59.43 Q - 3. I Reina Pontones POLCA 2:59.68 Q - 4. A Carrillo Melón ESCLU 3:01.01 Q - 5. Sonia Núñez Pérez BAHCA 3:03.00 - 6. Claudia Rubi Martín AGIAL 3:04.57 - 7. Yasmine Ionita Pricop MALMA 3:04.78 - 8. Sofia Carrillo Hurtado VCFV 3:04.94 - 9. Jimena Sánchez-Patón Gallo ROZM 3:05.38 - 10. Arlet Herce Cazorla FCBB 3:05.65 - 11. Salette Bernal Machado VCFV 3:05.73 - 12. Daniela Sánchez Taboada SURMA 3:09.81 - 13. Anastasia Martínez Narbekova AAMM 3:16.42

Elim.2: 1. C Gasióñ Lazaro PRETE 2:58.82 Q - 2. M Álvarez Velasco GANLU 2:58.91 Q - 3. A Diego Salinas CAVVA 2:59.38 Q - 4. J Del Rey Sánchez AAO 3:00.96 Q - 5. Laura Meira Fernández COMPO 3:02.64 - 6. Anais Rivadeneira Friz EZKBI 3:04.23 - 7. Amelie Hernández Valcarcel AAO 3:04.52 - 8. Irina Mendizábal Zabaleta TCFSS 3:04.71 - 9. Alba Vasconcellos Rodríguez SDTPO 3:07.87 - 10. Eva Muñoz Rodríguez SURMA 3:08.06 - 11. Daniela López Ángel ONTV 3:08.52 - 12. Alba Filgueira Rascado FRRC 3:09.43 - 13. Marta Sánchez Martín VELSA 3:16.47

Elim.3: 1. C Díaz Muñoz SORSO 3:01.32 Q - 2. B Tena Reula CAICS 3:01.84 Q - 3. M Linde Gómez INDE 3:01.85 Q - 4. M De Blas Sánchez JACAV 3:02.52 Q - 5. Carlota Luena González TORS 3:03.16 - 6. Daniela Millan Rios SURMA 3:03.80 - 7. Sofia Álvarez Arias SPRL 3:04.55 - 8. Erika Llorca Sancho SAFV 3:05.79 - 9. Cayetana Panadero Guisado INDE 3:07.06 - 10. Aina Coll Ripoll PEGIB 3:08.30 - 11. Beth Martínez Agudo MOLB 3:09.68 - 12. Amalia Carres Cruz FCBB 3:11.16

Final (7)

1. Celia Díaz Muñoz	SORSO	2:52.35
2. Carlota Gasióñ Lazaro	PRETE	2:52.70
3. Irene Maroto Herranz	ARDM	2:54.92
4. Andrea Diego Salinas	CAVVA	2:57.64
5. Adriana Jiménez Vargas	UDATO	3:00.27
6. Mencia Álvarez Velasco	GANLU	3:00.67



7. Marta Linde Gómez	INDE	3:01.27
8. Balma Tena Reula	CAICS	3:01.89
9. Amelia Carrillo Melón	ESCLU	3:07.89
10. Julia Del Rey Sánchez	AAAO	3:09.34
11. María De Blas Sánchez	JACAV	3:10.45
Irene Reina Pontones	POLCA	DNF

3.000 m (7)

1. Adriana Solanes Valero	SAFV	9:52.96
2. Ella Martín Ruiz	UDATO	9:55.50
3. Manuela Sierra Villegas	ARDM	10:04.31
4. Valeria Quiroga Fernández	OVAO	10:07.23
5. Noa Sancho Roman	ZENZ	10:11.10
6. Xoana Rodil Illobre	SDCC	10:18.94
7. Daniela González Villota	OVAO	10:26.77
8. Valentina Carrillo Hurtado	VCFV	10:29.60
9. Mar Soria Navarro	MSCB	10:30.17
10. Leyre Carmona Vega	TORS	10:30.64
11. Julia Coronel Luque	RINSE	10:34.33
12. Jimena Ortiz Maldonado	NERMA	10:34.57
13. Paula Cabanilles Año	SAFV	10:42.02
14. María García Chaparro	MOLB	10:49.10
15. Olympia Del Nogal García	PAVGR	10:54.09
16. Sara Monzón Giner	SAASA	10:54.19
17. Isabel Romero Selma	133A	11:03.07

100 m vallas

Eliminatorias (6) - Clasifican: 3 primeros de cada serie + 4 mejores tiempos

Elim.1 (-2,3): 1. P Sintorres Recio TEBT 15.23 Q - 2. D Martínez Rosas NERMA 15.35 Q - 3. C Azagra Marín EDENA 15.48 Q - 4. Amelie Flores Rosario OSTSS 15.74 - 5. Laura Bebia Gutierrez SAFV 15.86 - 6. Arantza María Vargas Silva JASB 16.58 - 7. Laura Victoria Muriago Pérez-Lizano SCOZ 19.90

Elim.2 (-1,2): 1. J Franch Serrano UATB 14.74 Q - 2. N Iparraguirre Urteaga TATSS 14.78 Q - 3. N García Alonso TEAM 14.90 Q - 4. E García Arribas CORB 15.22 q - 5. L González García NUCA 15.40 q - 6. G Corbacho Sánchez UABMA 15.49 q - 7. Aitana Sanz Martín SPOSG 15.59

Elim.3 (-1,8): 1. C Moya Avendaño ALBAB 14.80 Q - 2. L Van De

Worp Hernando LARS 15.32 Q - 3. E Iglesias Díaz CASC 15.45 Q - 4. Amalia Sprostranova Mihaylova UABMA 15.62 - 5. Alejandra Castillo Martín INTM 15.71 - 6. Vega Segura Adell VINCOS 15.89 - 7. María Fortuny Oliva FACT 16.11 - 8. Lorea Artola Gómez HAUSS 16.28

Elim.4 (-1,7): 1. R Mesto Herrera CROM 15.21 Q - 2. V Angusto Trigo MONHU 15.37 Q - 3. J Tirado Galera JAAGR 15.38 Q - 4. N Casasnovas Vieites CILO 15.41 q - 5. Valeria Castilla Martín CARMU 15.55 - 6. Celia González García CILO 15.56 - 7. Amelia Criado Llamas NEWL 16.11 - 8. Altea Fernández Serrano UDATO 16.23

Semifinales (7) - Clasifican: 4 primeros de cada serie

Sf.1 (+3,1): 1. P Sintorres Recio TEBT 14.23 Q - 2. J Franch Serrano UATB 14.42 Q - 3. N Iparraguirre Urteaga TATSS 14.49 Q - 4. N García Alonso TEAM 14.62 Q - 5. Carmen Azagra Marín EDENA 14.67 - 6. Emma García Arribas CORB 14.77 - 7. Gloria Corbacho Sánchez UABMA 15.00 - 8. Valeria Angusto Trigo MONHU 15.16

Sf.2 (+1,3): 1. C Moya Avendaño ALBAB 14.36 Q - 2. R Mesto Herrera CROM 14.82 Q - 3. J Tirado Galera JAAGR 14.92 Q - 4. N Casasnovas Vieites CILO 14.98 Q - 5. Lucía González García NUCA 15.07 - 6. Elena Iglesias Díaz CASC 15.11 - 7. Lara Van De Worp Hernando LARS 16.36 - Damaris Martínez Rosas NERMA

Final (7) (+1,0)

1. Celia Moya Avendaño	ALBAB	13.99
2. Paula Sintorres Recio	TEBT	14.32
3. Nerea Iparraguirre Urteaga	TATSS	14.37
4. Jana Franch Serrano	UATB	14.45
5. Nerea García Alonso	TEAM	14.63
6. Rocío Mesto Herrera	CROM	14.68
7. Julia Tirado Galera	JAAGR	14.84
8. Noa Casasnovas Vieites	CILO	14.86

300 m vallas

Eliminatorias (6) - Clasifican: 2 primeros de cada serie + 2 mejores tiempos

Elim.1: 1. C Moya Avendaño ALBAB 44.96 Q - 2. A Sprostranova Mihaylova UABMA 45.36 Q - 3. A Morera Ferrer SMOV 46.02 q - 4. Charlotte Griffin Isler (SUI) COCM 46.18 - 5. Alma Arraez Benda PECA 47.06 - 6. Clotilde Fenda Ba (FRA) SURMA 47.98 - 7. Henar Lorenzo González ADMM 48.50 - 8. Noelia Mesto Herrera CROM 52.62

Elim.2: 1. N Baguena Tabernero SCOZ 44.48 Q - 2. L Arnau Giros JUSB 45.57 Q - 3. B Romera Moleres GANNA 45.88 q - 4. Lara López Sánchez BCSOR 46.06 - 5. Martina Vindel Ballesteros CIRM 46.97 - 6. Mar Sampol Albert CAFG 47.35 - 7. Elena Iglesias Díaz CASC 47.48 - 8. Gloria Corbacho Sánchez UABMA 47.72

Elim.3: 1. X Escriche Cendrero CORB 44.77 Q - 2. U González Carid PUROR 46.06 Q - 3. Nora González Calleja BATSS 46.15 - 4. Patricia Pla Messeguer UAMT 46.20 - 5. Matilda Veiga Aldao PINPO 46.22 - 6. Violeta Serrano Díaz CAICS 46.30 - 7. Paula Vargas Martín CAMB 47.28 - Valeria Retamero Moreno FLOBU

Final (7)

1. Xenia Escriche Cendrero	CORB	43.03
2. Celia Moya Avendaño	ALBAB	43.69
3. Nerea Baguena Tabernero	SCOZ	44.02
4. Amalia Sprostranova Mihaylova	UABMA	45.39
5. Laia Arnau Giros	JUSB	45.75
6. Uxía González Carid	PUROR	46.25
7. Bega Romera Moleres	GANNA	46.48
8. Alejandra Morera Ferrer	SMOV	47.12



1.500 m Obstáculos (6)

1. Roza Nasirov	CAVB	4:56.80
2. Lia Núñez Carrascal	LUELU	4:59.28
3. Daniela García Potes	CROM	5:01.73
4. Sara Álvarez González	INDE	5:03.24
5. Marta Cabeza Bermejo	PUEPA	5:07.53
6. Queralt Sañas Capdevila	CAVB	5:07.54
7. Alodia Martínez Lizana	SCOZ	5:11.25
8. Henar García Pampliega	FLOBU	5:11.42
9. Vega Martín Fernández	OVAO	5:12.35
10. Ariadna Villalobos Sanfablo	ADMM	5:12.64
11. Ana María Achim	XPOLE	5:24.74
12. Clara Serra Moranta	RAIIB	5:25.25
13. Julia Grijuela Herrera	BEZS	5:25.33
14. Carmen Orue Siesto	AAAO	5:30.58
15. Iruñe Fernández Ramos	XKKSS	5:43.55

Altura (7)

1. Lucía Japón Obregón	SINCO	1.67
1.54-1 / 1.57-1 / 1.60-1 / 1.63-1 / 1.65-2 / 1.67-1 / 1.72-xxx		
2. Sara Felip Carbonell	CAICS	1.65
1.50-1 / 1.54-1 / 1.57-3 / 1.60-1 / 1.63-2 / 1.65-1 / 1.67-xxx		
3. Maja Ida María Andersson	MIJMA	1.65
1.50-1 / 1.54-1 / 1.57-1 / 1.60-1 / 1.63-2 / 1.65-3 / 1.67-xxx		
4. Daniela Alonso Rodríguez	CORTF	1.65
1.46-1 / 1.50-1 / 1.54-1 / 1.57-1 / 1.60-2 / 1.63-3 / 1.65-3 / 1.67-xxx		
5. Cloe López Morente	AESIB	1.63
1.50-1 / 1.54-2 / 1.57-2 / 1.60-2 / 1.63-1 / 1.65-xxx		
6. Naiara López Sabugueiro	COMPO	1.60
1.46-1 / 1.50-1 / 1.54-1 / 1.57-1 / 1.60-3 / 1.63-xxx		

6. Giovanna Lanz Monllor	BENA	1.60
1.50-1 / 1.54-1 / 1.57-1 / 1.60-3 / 1.63-xxx		
8. María Pineda Beamonte	FLOBU	1.57
1.46-1 / 1.50-1 / 1.54-1 / 1.57-2 / 1.60-xxx		
8. Irene Mendez Seijó	CAFPO	1.57
1.46-1 / 1.50-1 / 1.54-1 / 1.57-2 / 1.60-xxx		
10. Evángelia Smyrli (GRE)	CROM	1.54
1.50-1 / 1.54-3 / 1.57-xxx		
11. Laura Victoria Muriago Pérez-Lizano	SCOZ	1.54
1.46-2 / 1.50-3 / 1.54-3 / 1.57-xxx		
12. Laura Martínez Chesa	ZOIHU	1.50
1.46-1 / 1.50-1 / 1.54-xxx		
13. Helena García Quevedo	SAASA	1.50
1.50-2 / 1.54-xxx		
14. María Fortuny Oliva	FACT	1.46
1.46-1 / 1.50-xxx		

Pértiga (6)

1. Alessia Valentina Pérez Melendez	CAICS	3.71
3.16-2 / 3.31-1 / 3.41-1 / 3.51-1 / 3.61-1 / 3.66-2 / 3.71-3 / 3.76-xxx		
2. María Casamayor Vázquez	FCBB	3.51
3.16-1 / 3.31-1 / 3.41-2 / 3.51-1 / 3.61-X- / 3.66-XX		
3. Leyre Hernández Herrero	UATB	3.41
3.01-1 / 3.16-2 / 3.31-1 / 3.41-2 / 3.51-xxx		
4. Inés Muradas Araujo	CAFPO	3.16
2.61-1 / 2.81-1 / 3.01-1 / 3.16-1 / 3.31-xxx		
4. Queralt García Franch	CAMB	3.16
2.61-1 / 2.81-1 / 3.01-1 / 3.16-1 / 3.31-xxx		
4. Dea Koycheva Georgieva (BUL)	NUCA	3.16
2.81-1 / 3.01-1 / 3.16-1 / 3.31-xxx		
7. Sara Tosar Baena	CILO	3.16
2.61-1 / 2.81-1 / 3.01-2 / 3.16-2 / 3.31-xxx		
8. Nuria Sanmillán Munariz	CAICS	3.01
2.81-1 / 3.01-1 / 3.16-xxx		
8. Emma Gazulla Martí	CAICS	3.01
3.01-1 / 3.16-xxx		
10. Martina Sierra Gálvez	NERMA	2.81
2.61-1 / 2.81-1 / 3.01-xxx		
10. Laura Veleda De Diego	AJAM	2.81
2.61-1 / 2.81-1 / 3.01-xxx		
12. Nyoma Chioma Chukwuma Artilés	SLUGC	2.81
2.61-2 / 2.81-1 / 3.01-xxx		
12. Hannah Koepf	JUSB	2.81
2.61-2 / 2.81-1 / 3.01-xxx		
14. Miriam Martín-Sacristán Font	POBVV	2.61
2.61-1 / 2.81-xxx		

Longitud (6)

1. Clara Arnás Ferreira	VCFV	5.85
x - 5.85 /+0.0 - x - x - x - x		
2. Claudia Fraga Paz	RZCC	5.72
x - x - 5.60 /+1.5 - 5.72 /+0.8 - 5.33 /+0.0 - 5.53 /+1.5		
3. Martina Soledad Paz Duronto	CROM	5.49
5.41 /+0.0 - 5.42 /+0.0 - x - 5.49 /+1.8 - x - 5.42 /+1.4		
4. Jana Franch Serrano	UATB	5.49
5.33 /+0.0 - 5.42 /+0.0 - 5.49 /+1.8 - 5.23 /+1.4 - 5.38 /+0.0 - 5.39 /+1.7		
5. Sofia Hania Farrell Bilowicka	AAMM	5.39
5.29 /+0.0 - 5.31 /+0.0 - 5.33 /+0.5 - 5.34 /+1.5 - 5.29 /+0.0 - 5.39 /+0.8		
6. Hermione Kerdreyls De La Caridad (VEN)	VCFV	5.39
3.59 /+0.8 - 5.18 /+1.3 - 5.39 /+2.2 - 5.07 /+1.3 - 5.28 /+0.0 - x		
7. Sofía Castillo Ortiz	AROTF	5.34
5.30 /+0.9 - x - x - x - 5.34 /+0.6 -		
8. María Casero Privado	ARRM	5.33

	5.19 /+0.0 - 5.14 /+0.0 - 5.33 /+1.6 - 5.28 /+1.8 - 5.23 /+1.7 -	
9. Lia Naranjo Moyano	MOLB	5.23
	4.85 /+0.0 - 5.22 /+0.0 - 4.92 /+0.0 - 5.23 /+2.1 - -	
10. Paula Pazo Castelao	LUCLU	5.21
	5.08 /+0.0 - 5.09 /+1.6 - 5.21 /+1.4 - 4.94 /+0.8 - -	
11. Lara López Sánchez	BCSOR	5.09
	5.09 /+0.0 - x - x - -	
12. Alba Montilla Latorre	TORV	4.57
	x - x - 4.57 /+1.7 - - -	
13. Alma Centelles Pitarch	CAICS	4.35
	4.35 /+0.0 - x - x - -	
Damaris Martínez Rosas	NERMA	DNS

Triple Salto (7)

1. Maram Samb Diouf	VCFV	12.17
	10.76 /+1.5 - x - 11.97 /0.0 - 11.85 /+0.5 - 12.17 /0.0 - 11.74 /0.0	
2. Ainara Moragrega López	CAICS	11.98
	11.53 /+0.3 - 11.83 /+2.2 - 11.34 /+0.2 - 11.51 /+1.4 - x - 11.98 /0.0	
3. Sophia Adjowa Requena Dwomoh	CTRIB	11.38
	11.19 /+1.4 - 11.38 /+1.9 - 11.11 /+2.8 - x - 11.37 /0.0 - 11.35 /0.0	
4. Sara De La Fuente Montáñez	MIJMA	11.37
	10.78 /+0.5 - 11.36 /+1.9 - 11.32 /+1.6 - 11.14 /+2.3 - 10.68 /+1.6 - 11.37 /0.0	
5. Martina Sainz Martín	TORS	11.34
	11.14 /+2.0 - 11.34 /+1.4 - 11.00 /+1.2 - x - 11.04 /0.0 - 11.20 /0.0	
6. Agnes Calvo Alba	DVIB	11.26
	11.03 /+1.2 - 11.22 /+1.4 - 10.65 /+1.4 - 9.23 /+1.5 - x - 11.26 /0.0	
7. Carla Fernández Fernández	GSDO	11.18
	11.05 /+1.6 - x - 11.18 /+0.3 - 10.96 /+1.8 - 11.08 /0.0 -	
8. Aitana Sanz Martín	SPOSG	11.15
	x - 11.15 /+2.0 - 11.05 /+1.0 - 10.77 /+1.3 - x -	
9. Laia Pi Badia	AACB	11.12
	10.91 /+1.6 - 10.78 /+0.5 - 11.12 /+2.0 - 10.92 /+1.7 - -	
10. Ana Buil Marco	ZOIHU	11.02
	10.84 /+0.3 - 11.02 /+0.5 - 10.74 /0.0 - 10.99 /0.0 - -	
11. Uxía González Carid	PUROR	10.53
	x - 10.51 /0.0 - 10.53 /0.0 - - -	
Lola Moya Manresa	CREA	
	x - x - r - - -	
Martina Soledad Paz Duronto	CROM	
	x - x - x - - -	

Peso (7)

1. Anna Recuenco Boix	CAMB	13.25
	x - 11.99 - 11.39 - 10.13 - 13.25 - x	
2. Aina Díaz Rodríguez	UCAB	12.18
	11.99 - 11.81 - 10.71 - 10.21 - 12.18 - 11.85	
3. Giovanna Silva Sobreira	CAICS	11.62
	11.62 - 11.26 - 10.62 - 10.57 - 11.40 - 11.43	
4. Ivet Ballbe Casado	CORB	11.60
	11.30 - 11.17 - 11.60 - 10.83 - 11.07 - 11.21	
5. Emma Herrero Iglesias	LAVO	11.59
	11.19 - 10.66 - 11.13 - 11.59 - 11.19 - 11.01	
6. Oceania Grande Quero	AROTF	11.49
	10.92 - 11.49 - 10.83 - 9.77 - 10.83 - 9.57	
7. Aitana Valdivia Jiménez	SPRM	11.41
	11.13 - 10.99 - 11.41 - 10.73 - 11.07 -	
8. Marta Sánchez Gallardo	SURMA	10.93
	10.07 - 10.93 - 9.93 - 10.23 - 9.92 -	
9. Antia Suarez Meitin	NAOC	10.77
	9.17 - 10.22 - 10.77 - 10.77 - -	
10. Queralt Ka Curto	DVIB	10.75



	10.73 - 10.75 - 10.29 - 10.52 - -	
11. Ángela Lendoiro Rey	NAOC	10.47
	10.47 - 10.35 - x - - -	
12. Marta Baena González	303L	10.18
	9.53 - x - 10.18 - - -	
13. Irene Araque Ivorra	ACVCR	10.14
	10.05 - 10.14 - 9.62 - - -	
14. Isabel Gonçalves Pose	ADAOR	9.88
	9.88 - 9.75 - 9.30 - - -	

Disco (7)

1. Anna Recuenco Boix	CAMB	56.93 RE
	x - 47.60 - 48.71 - x - x - 56.93	
2. Ángela Lendoiro Rey	NAOC	43.97
	42.64 - 40.29 - 40.35 - 43.97 - 39.34 - 42.89	
3. Aina Velasco Mesa	PENB	42.51
	42.51 - 42.42 - x - 38.40 - 41.72 - x	
4. Marina Andreea Ciobanu	SURMA	39.02
	39.02 - 38.95 - 38.38 - 35.68 - 37.31 - x	
5. Soraya Hayavi Antón	TORM	38.35
	36.88 - 38.35 - x - 34.97 - 36.15 - 35.33	
6. Martínez Guzáan Cabrera	CASC	37.41
	37.03 - x - x - x - 37.41 - x	
7. Antia Suarez Meitin	NAOC	37.24
	37.24 - 31.54 - x - 31.70 - 30.20 -	
8. Isabel Gonçalves Pose	ADAOR	36.89
	36.89 - 36.11 - 36.63 - x - 33.37 -	
9. Giovanna Silva Sobreira	CAICS	35.97
	35.97 - x - x - x - -	

10. Valenthina Prince García	CAAA	35.65
35.65 - 35.24 - x - 35.18 - -		
11. Nyoma Chioma Chukwuma Artilles	SLUGC	34.44
34.44 - 27.63 - 32.17 - - -		
12. Martina Escalante Velar	CTRS	34.03
33.24 - 34.03 - x - - -		
13. Veronica Ortega Núñez	PODM	33.77
32.76 - 33.77 - x - - -		
14. Carla María Heredia Costa	NERMA	32.25
x - x - 32.25 - - -		
15. Ivet Ballbe Casado	CORB	31.70
x - 31.70 - 23.05 - - -		
16. Vera García Redondo	SPOSG	24.55
23.44 - 21.45 - 24.55 - - -		

Martillo (6)

1. Aina Velasco Mesa	PENB	60.62
56.65 - 60.62 - x - x - x - x		
2. Lyra Arozamena Rodríguez	LANS	55.89
49.95 - x - 55.89 - 54.76 - x - 55.01		
3. Lena Nemesio Ozorowska	TORV	52.35
52.35 - 51.27 - 48.26 - 48.24 - x - 42.59		
4. Alaia Ardanaz Aban	TAFNA	49.79
x - x - 49.79 - 40.66 - x - x		
5. Daniela Garmon Camblor	MANO	47.80
47.25 - x - x - 47.19 - 47.80 - x		
6. Haizea Maritxalar Mitxelena	RENS	44.37
40.46 - x - 44.37 - x - x - 41.74		
7. Alejandra Herrera García	SINCO	43.88
x - 43.88 - x - 41.51 - x -		
8. Laia Macián Monzo	CAICS	42.81
37.89 - 41.65 - 42.49 - 42.81 - x -		
9. Alma Cañete Luque	VIRCO	41.90
41.76 - 41.90 - 36.58 - 38.19 - -		
10. Ainhoa Lengua Pons	CORB	40.29
40.29 - x - x - 40.15 - -		
11. Jana Solsona Tres	JASB	39.50
39.50 - 39.35 - x - - -		
12. Ariadna Carbajo Sevilla	ALBAB	36.71
36.71 - x - x - - -		
13. Heba Melero Saiz	CIRM	35.75
35.75 - x - x - - -		
14. Emma Rodrigo Colomer	VCFV	35.07
x - 35.07 - 31.13 - - -		

Jabalina (6)

1. Gabriela Bouzada Senra	CAFPO	45.95
45.02 - 41.31 - 40.17 - 45.95 - x - 44.52		
2. Martina March Llobera	XPOLE	43.94
40.65 - 39.00 - 30.87 - 39.23 - 43.94 - 42.08		
3. Martina Leon Rubio	PODM	43.48
42.15 - 43.41 - 40.23 - 43.48 - 40.99 - 42.14		
4. Valenthina Prince García	CAAA	41.10
36.52 - 41.10 - 39.10 - 39.83 - x - x		
5. Carla Almodóvar Moreno	SANTM	40.29
27.16 - 31.34 - 37.59 - 40.29 - 33.17 - 30.03		
6. Adriána González Zacaes	SAFV	39.67
39.67 - 35.53 - x - 38.57 - 38.99 - x		
7. Marta Moreno Campillo	ACVCR	38.97
33.41 - 27.64 - 38.97 - 32.33 - 37.34 -		
8. Ainara Librizzi González	AROTF	37.59
27.28 - 32.12 - 36.32 - 37.59 - 33.95 -		
9. Claudia Calín Venegas	MALMA	36.74



30.07 - 34.12 - 33.94 - 36.74 - -		
10. Lucía Gallardo Espina	CABOH	36.14
32.83 - x - 34.96 - 36.14 - -		
11. Nerea Fernández Chacón	SPRL	33.95
33.95 - x - 31.73 - - -		
12. Rocío Blanco Martín	VELSA	33.56
x - 33.56 - 30.85 - - -		
13. Elia Rodríguez Albareda	OLIS	32.48
32.37 - 30.43 - 32.48 - - -		
14. Sara Vazquez Casas	OUROR	31.17
31.17 - 29.85 - 31.04 - - -		

Hexatlón (6/7)

1. Avril González Guillén	SPRM	3842
14.82 /-2.5 - 1.64 - 9.53 - 5.03 /+2.0 - 26.49 - 1:42.83		
2. Noa De Miguel García	SPOSG	3746
14.71 /-2.5 - 1.61 - 8.40 - 5.50 /+1.1 - 19.26 - 1:42.67		
3. Lia Manrique Tellols	CAICS	3685
15.07 /-2.5 - 1.52 - 8.66 - 5.09 /+3.6 - 30.32 - 1:44.16		
4. Celia Couto Mourin	BAIPO	3680
15.95 /-2.7 - 1.49 - 11.28 - 5.06 /+2.6 - 28.42 - 1:43.12		
5. Aniel Aragon Domínguez	NEWL	3599
15.84 /-2.5 - 1.64 - 10.52 - 4.91 /+3.0 - 21.27 - 1:46.59		
6. Lena Curras García	SGPPO	3525
16.43 /-2.7 - 1.43 - 10.22 - 4.85 /+5.6 - 32.04 - 1:40.96		
7. Lucía González Burdachova	CAICS	3515
15.45 /-2.5 - 1.55 - 9.98 - 5.02 /+1.2 - 25.91 - 1:55.80		
8. Olaya López Hernández	LAVO	3504
16.86 /-2.7 - 1.52 - 8.52 - 5.23 /+1.8 - 29.09 - 1:41.53		
9. Laia Morera Argiles	UATB	3460
14.91 /-2.5 - 1.46 - 8.45 - 5.11 /+2.2 - 21.83 - 1:45.05		
10. Laia Pajarols Santanera	CAVB	3383
16.61 /-2.7 - 1.43 - 9.43 - 4.81 /+2.0 - 32.18 - 1:45.72		
11. Lia Vázquez Cabodevila	SGPPO	3311
16.02 /-2.7 - 1.37 - 8.74 - 4.55 /+1.8 - 37.70 - 1:51.75		
12. Iciar Montero Rubio	CAICS	3264
15.57 /-2.7 - 1.37 - 9.13 - 4.82 /+1.9 - 21.97 - 1:43.72		
13. Alejandra González Jara	CIRM	3117
16.29 /-2.5 - 1.37 - 8.81 - 5.02 /+2.4 - 23.63 - 1:53.88		
Adriana Tirapu Iriarte	PAMNA	DNS
DNS /-2.7 - DNS - DNS - DNS - DNS -		

3.000 m Marcha (6)

1. Sara Fernández Moreno	PODM	13:50.39
2. Irene Casas Lázaro	ADMM	13:54.28
3. Zoe Isabel White (AUS)	COLVV	14:02.32
4. Eva Veiga Arribas	LUCLU	14:06.57
5. Sara Prados Torres	PUEPA	14:19.14
6. Alba Estevez Fernández	SINCO	14:21.56
7. Ona Rodenas Vazquez	HOSB	14:40.10
8. Daniela Mourin Barreiro	LUELU	14:53.37
9. Sara Cabado Rodríguez	INDE	15:01.85
10. Raquel Marin Gimenez	ATHMU	15:02.41
11. Carla García González	WOLO	15:08.43
12. Sara Rivera López	NERMA	15:09.09
13. Magali Jounou Sánchez	XPOLE	15:11.20
14. Candela González Valverde	SURMA	15:13.66
15. María Palomares García	SPRL	15:14.75
16. Paula Azaña Cerro	ALBAB	15:20.11
17. Almudena Rivas Díaz	SURMA	15:25.48
18. María Llanos Mora Belmonte	SAFV	15:29.39
19. Sílvia Estrella Pérez Lorente	JUVGR	15:29.73
20. Gisela Andrés Vila	MOLB	15:33.37
21. Sofia Soto Ruiz	TORS	15:39.90
22. Claudia Marín Jiménez	ATHMU	15:46.48
23. Lucía Campos García-Prieto	CROM	15:58.45
24. Lucía Lorca Olit	DECA	16:06.82
25. Alba Vázquez Galán	APILU	16:23.62
26. María Campos Bravo	NERMA	17:06.79

4x100 m (7)

1. Diputación Valencia C.A.	VCFV	47.59 RC
(Andrea Roca Medina, Elena López Marcos, Clara Arnás Ferreira, Maram Samb Diouf)		
2. Track Cross Road Team	TEAM	48.54
(Carmen Serrano Siles, Nerea García Alonso, Raquel García Alonso, Sara Carrasco Fernández)		
3. Cornellà Atlètic	CORB	48.89
(Berta Hernáiz Martí, Antia Prieto Estevez, Emma García Arribas, Xenia Escriche Cendrero)		
4. A.A. Valdemoro	VALM	49.20
(Laura Muñoz Ortiz, Andrea Rodríguez De Guzmán Martínez, Carolina Parra Garrido, Daniela Manzano López)		
5. Club Deportivo Estadio	GSDO	49.44
(Noa Fernández Rodríguez, Carla Fernández Fernández, Noa Rodríguez Bueno, Ainhoa Castro Fernández)		
6. Facsa - Playas De Castellón	CAICS	49.54
(Raquel Gasco Martínez, Carmen Ramo López, Laura Alcaraz Campos, Ainara Córdova Zaragoza)		
7. Cronos Villaviciosa	CROM	49.90
(Alejandra Castillo Martín, Ruth Rodríguez González, Rocío Mesto Herrera, Noelia Mesto Herrera)		
8. Ua Terrassa	UATB	51.78
(Ares Rubies Coll, Arlet Gerhard Torra, Leyre Hernández Herrero, Hada Hernández Gómez)		

Medallas por Club

Rk.	Club	O	P	B	TT
1.	Atletismo Albacete	2	0	0	2
=1.	AA Catalunya	2	0	0	2
=1.	Trops-Cueva de Nerja	2	0	0	2
4.	Avinent Manresa	1	2	0	3



5.	Diputación Valencia C.A.	1	1	1	3
6.	UCAM Atletica Alcantarilla	1	1	0	2
=6.	Super Amara BAT	1	1	0	2
=6.	FC Barcelona	1	1	0	2
=6.	CA San Vicente	1	1	0	2
=6.	A.D. Sprint	1	1	0	2
11.	Polideportivo Getafe	1	0	1	2
=11.	CE Penedès	1	0	1	2
=11.	Facsa - Playas de Castellón	1	0	1	2
14.	DELSUR Coop La Palma	1	0	0	1
=14.	Atletismo Alhama	1	0	0	1
=14.	CA Vic	1	0	0	1
=14.	At. Malaga	1	0	0	1
=14.	Maderas Barcia Lourenza Cervo	1	0	0	1
=14.	At. Femenino Celta	1	0	0	1
=14.	Pegasus AC	1	0	0	1
=14.	C.A.Milla Chicharrera2007	1	0	0	1
=14.	Atletisme Xativa	1	0	0	1
23.	Club Atletismo Naron	0	1	1	2
=23.	Txindoki A.T.	0	1	1	2
25.	CA Terres de l'Ebre	0	1	0	1
=25.	Atletica Lucense	0	1	0	1
=25.	Lance Power	0	1	0	1
=25.	A.D. Marathon	0	1	0	1
=25.	Atletismo Torrelavega	0	1	0	1
=25.	AA Xafatolls	0	1	0	1
=25.	Grupompleo Pamplona At	0	1	0	1
=25.	Riazor Coruña	0	1	0	1

ATLETISMO ESPAÑOL

=25.	Atletico Getxo	0	1	0	1	36.	C.A. Unión Guadalajara	13
=25.	Atletismo Moralarzal	0	1	0	1	37.	Soliss UDAT Talavera	13
=25.	EAMJ Playas de Jandia	0	1	0	1	38.	At. Femenino Celta	12.5
=25.	Bejarano Sierra de Béjar	0	1	0	1	39.	Atletico Getxo	12
=25.	CC Tenerife Santa Cruz	0	1	0	1	40.	Suanzes San Blas	12
=25.	Atletismo Curtius	0	1	0	1	41.	Ciudad de Lugones	12
=25.	Sporting Segovia Innopor	0	1	0	1	42.	Atletisme Xativa	11
40.	Cronos Villaviciosa	0	0	2	2	43.	Atletismo Moralarzal	11
41.	Club Atletismo La Unión	0	0	1	1	43.	Atletica Lucense	11
=41.	CD La Armuña	0	0	1	1	45.	At. Mijas	11
=41.	Atlético Castro	0	0	1	1	46.	C.A. New Runners	10
=41.	C.A. Torrent	0	0	1	1	47.	At. Arroyomolinos	10
=41.	Colla Esportiva El Corriol	0	0	1	1	48.	ADA Calvià - Vistazol	9
=41.	CEA Tenerife 1984	0	0	1	1	49.	CA Elche Decatlon	9
=41.	Bezana Atletismo	0	0	1	1	50.	Club Deportivo Estadio	9
=41.	Club Atletismo Sada	0	0	1	1	51.	C.A.Milla Chicharrera2007	8
=41.	Atletica Barbanza	0	0	1	1	51.	Atletismo Soria	8
=41.	UA Terrassa	0	0	1	1	51.	Maderas Barcia Lourenza Cervo	8
=41.	CA Marbella del Sol	0	0	1	1	51.	Pegasus AC	8
=41.	At. Arroyomolinos	0	0	1	1	51.	Ohmio Arahall	8
=41.	C.A. New Runners	0	0	1	1	51.	At. Malaga	8
=41.	Ciudad de Lugones	0	0	1	1	51.	Atletismo Alhama	8
=41.	Suanzes San Blas	0	0	1	1	58.	Sporting Segovia Innopor	8
=41.	Chikillos de Vecindario	0	0	1	1	58.	Bejarano Sierra de Béjar	8
=41.	Ardillas-Escorial	0	0	1	1	60.	C.A. Torrent	8
						61.	LEA La Blanca	7.5
						61.	Atletismo Leganes	7.5
						63.	CA Terres de l'Ebre	7
						63.	AA Xafatolls	7
						63.	Grupompleo Pamplona At	7
						63.	Pre Elite Team	7
						63.	Riazor Coruña	7
						63.	A.D. Marathon	7
						63.	Lance Power	7
						63.	EAMJ Playas de Jandia	7
						71.	Oviedo At.	7
						72.	CEA Tenerife 1984	6
						72.	Colla Esportiva El Corriol	6
						72.	Atlético Castro	6
						72.	Atletica Barbanza	6
						72.	Claudia Troppa SC	6
						72.	CA Marbella del Sol	6
						72.	CDA Cuatro Cantones	6
						72.	C.D. Tajamar	6
						72.	Bezana Atletismo	6
						72.	Atletismo Trasmiera	6
						72.	Chikillos de Vecindario	6
						72.	CD La Armuña	6
						72.	Club Atletismo La Unión	6
						85.	UCAM Cartagena	6
						86.	Atletismo Arona	6
						87.	Sanysec - Club Ourense Atletismo	5
						87.	Atletico Aranjuez	5
						87.	Atletismo Barañain	5
						87.	C.A. Mauri Castillo	5
						87.	CD Pastor Poeta Ocaña	5
						87.	A.A. Valdemoro	5
						87.	Club Atletismo Cuarte	5
						87.	Club Atletismo Valladolid	5
						87.	At Rias Baixas	5
						87.	Atletico Salamanca	5
						87.	Lucus Caixa Rural Galega	5
						87.	Cecome Menorca Atletisme	5

Puntuaciones por Club

1.	Facs - Playas de Castellón	55			
2.	Diputación Valencia C.A.	41			
3.	Avinent Manresa	34			
4.	Trops-Cueva de Nerja	32.5			
5.	Atletismo Albacete	30			
6.	A.D. Sprint	29			
7.	Club Atletismo Naron	21			
8.	CA Safor-Teika	20			
9.	Cornellà Atlètic	19			
10.	Ardillas-Escorial	19			
11.	DELSUR Coop La Palma	18			
12.	Puentecillas Palencia	18			
13.	Super Amara BAT	17			
14.	Txindoki A.T.	17			
15.	Cronos Villaviciosa	17			
16.	UA Terrassa	17			
17.	Alcampo Scorpio 71	17			
18.	AA Catalunya	16			
19.	Polideportivo Getafe	16			
20.	Track Cross Road Team	16			
21.	CA San Vicente	15			
21.	UCAM Atletica Alcantarilla	15			
21.	CA Granollers	15			
21.	FC Barcelona	15			
25.	L'Hospitalet At.	15			
26.	CA Vic	15			
27.	S.G. Pontevedra	15			
27.	Club Atletismo Sada	15			
29.	CE Penedès	14			
30.	Atletismo Curtius	14			
31.	CC Tenerife Santa Cruz	14			
32.	Atletismo Torrelavega	14			
33.	U Colomenca At.	13.5			
34.	Zaragoza atletismo	13			
35.	Sierra Norte-Villafraña Cordoba	13			

ATLETISMO ESPAÑOL

87.	ADAL Lanzarote	5	141.	Comesaña Sporting Club	2.5
87.	C. A. Alicante Olowo	5	141.	Apol-Ana	2.5
87.	FACVAC Valls	5	143.	Image FDR	2.5
87.	Universidad de Burgos	5	144.	Valdizarbe-GANA	2
87.	Atletica Benalmadena	5	144.	Joan Capo-Felanitx	2
87.	Deportiva Tafalla	5	144.	Juventud Atletismo Granada	2
87.	CA Bahia Almeria	5	144.	C.A.Guadassuar	2
87.	Atletismo Alcoy	5	144.	Trotasierra Hornachuelos	2
87.	CD Calle Uno GranCanaria	5	144.	CAVA-Ontinyent-Stocklogistic	2
108.	Atletismo Laviana	5	144.	Valdepeñas AC - Sistemas Valcom	2
109.	C.A. Siurell-Sa Sini	4.5	144.	Atletismo Mitreo	2
110.	R.C. Celta	4.5	144.	Sociedade Atletica do Trega	2
111.	CA La Nucia CAB	4	153.	Atletismo Aguilas	2
112.	CA Torrejon de Ardoz	4	154.	Municipal Arganda	1.5
112.	Lô Esport Menorca	4	154.	Centre Esp. Colivenc	1.5
112.	Almoradi Trikilometros	4	156.	CA Igualada	1
112.	CA Sant Just	4	156.	CA Tarragona	1
112.	CD Pinarium	4	156.	CD Atletismo Bollullos	1
112.	Zenit Atleet- La Mafia	4	156.	UA Montsià	1
112.	Ames Atletismo Savante	4	156.	At. Gijones Fumeru	1
112.	Granada Joven	4	156.	Ferrol Atletismo	1
112.	Atletisme Dianium	4	156.	Marineda Atletico	1
112.	Califas - Univ. de Córdoba	4	156.	ADAS CUPA	1
112.	A. A. Moratalaz	4			
112.	ED Santander	4			
112.	Valle del Nalon	4			
125.	A.A. Mostoles	4			
126.	CD La Purisima	3			
126.	SD Compostela Atletismo	3			
126.	Dinami-k CA Vilanova	3			
126.	Atletismo URJC Fuenlabrada	3			
126.	Coruña Comarca	3			
126.	A Gándara	3			
126.	CD UAVA	3			
126.	Hinaco Monzon	3			
126.	Vicky Foods Athletics	3			
126.	Atletismo Piringalla	3			
126.	CA Lloret-La Selva	3			
126.	CA Parets	3			
126.	Atletico Renteria	3			
126.	CD Infinity Marbella	3			
140.	C.A.Sprint Moncada	3			

Puntuaciones por Federación

1.	Cataluña	CAT	212.5
2.	Comunidad Valenciana	CVA	197
3.	Madrid	MAD	181
4.	Galicia	GAL	145.5
5.	Andalucía	AND	144.5
6.	Castilla Y León	CYL	96.5
7.	Castilla La Mancha	CLM	63
8.	Canarias	CNR	60
9.	Aragón	ARA	49
10.	Pais Vasco	PVA	46.5
11.	Asturias	AST	41
12.	Cantabria	CAN	39
13.	Murcia	MUR	37
14.	Islas Baleares	BAL	34.5
15.	Navarra	NAV	19
16.	Extremadura	EXT	2





Mitín Internacional Andalucía Challenger

Granada-JU, 3 de junio

Hombres.100m. Final (+00). 1. Jorge Hernández 10.39 - 2. Daniel Rodríguez 10.46 - 3. Dewi Hammond GBR 10.49 - 4. José Luis Jiménez 10.54 - 5. Francisco de las Heras 10.63 - Elim.1 (+1,2). 1. Hammond 10.50 - 2. Jiménez 10.52 - 3. de las Heras 10.67 - Elim.2 (+1,2). 1. Hernández 10.40 - 2. Rodríguez 10.49 - 3. Daniel Bruzón 10.60 - 4. Jacob Hvorup DEN 10.67 - **200m** Final 1 (+0,2). 1. Darío Bruzón 21.46 - 2. Iván Verdugo 21.65 - 3. David Fuentes 21.97 - Final 2 (+0,1). 1. Daniel García 21.48 - 2. Sergi Meseguer 21.73 - 3. Pablo González 21.97 - **400m.** 1. Ignacio García 47.76 - **800m.** Final 2. 1. Ignacio Fontes 1:49.62 - 2. Martí Sánchez 1:49.89 - 3. Miguera Collado (2007) 1:50.55 - **1.500m.** 1. Eric Nzikwinkunda BDI 3:49.14 - 100m vallas (+1,0). 1. David Bea 14.28 - **Pértiga.** 1. Manel Pagés 5.05 - 2. Luka Zupanc SLO 5.05 - **Longitud.** 1. Eusebio Cáceres 7.95/+1,0 - 2. Maximilian Entholzner GER 7.77/+1,4 - 3. Samuel Ekelund SWE 7.74/+0,8 - 4. Juan Francisco Trujillo 7.73/+1,7 - 5. Alessandro Shenini GBR 7.25/0,0



Mujeres. 100m. Elim.1 (+0,0). 1. Rodrigo 11.42 - 2. Gabdulla 11.44 - 3. Molina-Prados 11.73 - 4. Hernández 11.74 - Elim.2 (+1,9). 1. María Isabel Pérez 11.24 - 2. Cladera 11.35 - 3. Navero 11.62 - **200m.** Final 1 (+1,0). 1. Andrea de la Rosa 24.25 - 2. Leire García (2009) 24.35 - Final 2 (-0,3). 1. Paula Molina 24.08 - **400m.** Final 1 1. Ana Alba Ruiz 54.46 - 2. Ella Tobin AUS 54.87 - 3. Marina Delgado (2007) 55.47 - Final 2. 1. Ana Prieto 52.29 - 2. Carmen Avilés 52.62 - 3. Poppy Malik GBR 52.65 - 4. Arlene Crossan IRL 53.11 - 5. Herminia Parra 53.31 - 6. Andrea de los Reyes 54.15 - **800m.** 1. Isabel María Piñero 2:08.92 - 2. Clara Navarro (2008) 2:09.83 - **1.000m.** 1. Rocio Rodríguez 2:45.37 - 2. Laura Rivera 2:45.56 - 3. María Moreno 2:49.10 - **1.500m.** 1. Claudia Márquez 4:32.28 - **100m vallas.** Final (+0,7). 1. Xènia Benach 13.27 - 2. Ucia Pereira 13.81 - 3. Alba Lobato 13.88 - Elim.1 (+0,0). 1. Benach 13.53 - 2. Pereira 13.86 - 3. Lobato 13.93 - **Altura.** 1. Una Stancev 1.88 (1.75-1 / 1.82-1 / 1.88-3 / 1.92-xxx) - 2. Aitana Alonso 82008) 1.79 - 3. Alva Akesson SWE 1.79 - 4. Sommer Lecky IRL 1.79 - **Triple.** 1. Saliyua Guisse BEL 13.83/+0,4 - 2. Fatima Koné SWE 13.38/+1,1 - 3. Mariia Siney UKR 13.13/+1,3 - 4. Emilia Sjoststrand SWE 12.78/+0,9 - 5. Ella Evelyn Malm SWE 12.78/+1,0 - 6. Naroa Furundarena 12.43/+1,6 - 7. Norian Ayala Velázquez PUR 12.32/0,0

Gran Premio de Valladolid Ciudad Europea del Deporte - WA

Valladolid-REN, 3 de junio

Hombres.100m. Final (+0,4). 1. Pablo Montalvo 10.57 - 2. David Alejandro 10.65 - Elim.2 (+0,8). 1. Montalvo 10.64 - **200m** (-0,2). 1. Óscar Husillos 20.82 - 2. Cesar Almirón PAR 21.43 - 3. David Vicente 21.52 - 4. Mateo Pindado (2010) 21.60 - 5. Gabriel de la Cruz 21.61 - **400m.** Final 1. 1. Jorge García 45.63 - 2. Hamza Dair MAR 45.69 - 3. Bernat Erta 45.73 - 4. Óscar Husillos 45.75 - 5. Nicolás Campos 45.96 - 6. Manuel Bea 46.23 - 7. Ibai Serrano 46.36 - 8. Txemari Berrueta 46.85 - Final 2. 1. Diego Santidrián 47.95 - **600m.** 1. Pablo Sánchez-Valladares 1:15.95 - 2. **Ala Soaudi Hamel (2005) 1:16.16 MM-ESP Sub-23** - 3. Elian Numa López 1:16:49 - **800m.** 1. Pedro Viciosa 1:49.59 - **110m vallas.** Final (-0,4). 1. Hugo Chapado 13.90 - 2. Daniel Bankó 14.15 - 3. Ussumani Djumbo GBS 14.21 - Elim.1 (+0,3). 1. Chapado 13.90 - **3.000m Obst.** 1. Vicente Viciosa 8:54.83 - 2. José González

¿? 8:55.85 - **Altura.** 1. David Bolado 1.95 Disco. 1. Luis Manuel Ramírez 52.236 - 2. Javier Rodríguez 52.31 - 3. Javier García 51.74 - 4. Alejandro Vielva 50.72 - **Jabalina.** 1. Hugo Estrampes 74.31 (70.49 - 2. 67.64 - 72.69 - 71.92 - 74.31 - 71.75) - 2. Nicolás Quijera 74.16 (70.00 - x - 68.89 - x - 70.61 - 74.16) - 3. Rodrigo Iglesias 67.35

Mujeres.100m. Final (+0,8). 1. Wilvely Santana 11.66 - 2. Anais Hernández CHI 11.71 - Elim.1 (-0,8). 1. Santana 11.69 - 2. Hernández 11.77 - **200m.** Final 1 (+0,4). 1. Eva Santidrián 23.26 - 2. Lucía Vaquero 23.92 - 3. Lucía Carrillo 24.05 - 4. Elisa Lorenzo 24.08 - 5. Nora Suárez 24.35 - **400m.** 1. Rocio Arroyo 51.71 - 2. Eva Santidrián 52.31 - 3. Elisa Lorenzo 53.25 - 4. Bárbara Cambor 53.32 - 5. Nora Suárez 53.97 - 6. Lorea Ibarzabal 54.58 - 7. Daniela Manzanares 54.60 (2009) - 8. Valeria Manzanares (2009) 54.61 - **800m.** Final 1 1. Julia Maroto 2:03.78 - 2. Berta Segura 2:04.30 - 3. Rocio Garrido 2:04.84 - 4. Claudia Gutiérrez 2:04.84 - 4. Claudia Gutiérrez (2007) 2:06.17 - 5. Ángela García 2:06.19 - 6. Sandra Labarta 2:06.50 - 7. Alicia Recio 2:06.83 - 8. María Viciosa 2:06.94 - 9. Celia Castro (2007) 2:06.94 - Valeria Cabezas COL 2:07.71 - **1.500m.** 1. Leyre Campo 4:36.86 - **5.000m.** 1. Edymar Daniely Brea VEN 16:09.66 - 2. Joselyn Daniely Brea VEN 16:09.71 - 3. Celia Antón 16:12.20 - 4. Silvia Rey 16:23.34 - 5. Antía Castro 16:52.85 - **100m vallas.** Final (-3,2). 1. Laura Bankó 13.27 - 2. Sade Tung Maye 13.90 - Elim.1 (-0,8). 1. Bankó 13.42 - **Altura.** 1. Laura Martín 1.70 - **Disco.** 1. Sarai Larrinaga 45.12 - **4x100m.** 1. Racing Valladolid A 47.76

3.6 Pontevedra

Hombres. Longitud. 1. Sergio Coello 7.55/0,0

XXVIII Trofeo de Atletismo Ciudad de Salamanca - Memorial Carlos Gil Salamanca, 6 de junio

Hombres.100m. Final 1 (+1,4). 1. Guillem Crespi 10.23 - 2. George Eid CPV 10.25 - 3. Jorge Hernández 10.28 - 4. Dewi Thomas Hammond GBR 10.29 - 5. Gerson Baldé POR 10.30 - 6. Gabriel Maia POR 10.31 - 7. Pablo Montalvo 10.41 - 8. Ricardo Sánchez 10.55 - Final 2 (+0,8). 1. Jaime Sancho 10.33 - 2. Andoni Calbano 10.37 - 3. André Prazeres POR 10.38 - 4. Óscar Izquierdo 10.42 - 5. Izan García (2007) 10.46 - 6. Alberto Calero 10.47 - 7. Adrián Martín 10.55 - Elim.1 (+0,3). 1. Crespi 10.34 - 2. Maia 10.39 - 3. Hernández 10.40 - 4. Sancho 10.42 - 5. Prazeres 10.47 - 5. Calbano 10.47 - 7. Shainer Reginfo CUB 10.60 - Elim.2 (+0,6). 1. Thomas Hammond 10.29 - 2. Sánchez 10.39 - 3. Montalvo 10.42 - 4. calero 10.43 - 5. Martín 10.51 - Elim.3 (+1,6). 1. Izquierdo 10.50 - 2. Savid landim POR 10.51 - 3. Paulo Pereira POR 10.52 - 4. Joseba Larrauri 10.55 - 5. Oriol Castells 10.61 - 6. Oihan Trecet 10.67 - Elim.4 (+2,2). 1. Baldé 10.31 - 2. Eid 10.33 - 3. García 10.44 - 4. William Costa POR 10.54 - 5. Leon Seale POR 10.60 - Elim.5 (+2,0). 1. Vicente 10.46 - 2. Jorge Santana 10.51 - 3. Fernando Durán (2007) 10.66 - 200m. Final 1 (+1,1). 1. Óscar Husillos 20.86 - 2. Daniel Rodríguez 20.95 - 3. Daniel González 21.02 - 4. César Almirón PAR 21.08 - 5. Alberto Calero 21.16 - Final 2 (+1,8). 1. Gabriel Maia POR 20.99 - 2. Rodrigo Fito 21.05 - 3. Pablo Arranz 21.38 - 4. Manuel Palanco 21.46 - 5. Rubén García 21.75 - Final 3 (+1,4). 1. Gerson Baldé POR 20.72 - 2. André Prazeres POR 21.25 - 3. Sergio Rodríguez 21.83 - 4. Adrián Bernárdes (2008) 21.91 - Final 4 (+1,1). 1. Paulo Pereira POR 21.13 - 2. Leon Sale POR 21.39 - 3. Miguel Villamudria 21.40 - Final 5 (+1,0). 1. Tiago Pereira POR 21.32 - 2. Javier Ocaña 21.34 - **400m.** Final 1. 1. Juan José de la Rosa 46.30 - 2. Ángel González 46.34 - 3. Manuel Bea 46.40 - **800m.** 1. Final 1. 1. Chamar Chambers PAN 1:46.61 - 2. Mario Palencia 1:49.22 - **110m vallas.** Final 1 (+2,0). 1. Sinisio Ambriz POR 14.02 - Elim.1 (+2,5). 1. Ambriz 13.86 - 2. Daniel Castilla 13.92 - 3. Diogo Guerra PRO 14.28 - 4. Kevin Sánchez 14.29 - 5. Pedro García 14.29 - **400m vallas.** Final 1. 1. Jorge García 49.95 - 2. Víctor Blanco 50.74 - 3. Martin Faustino

POR 50.83 - 4. Alex Ibáñez 51.17 - 4. Miguel Ángel Esteller 51.91 - **Longitud.** 1. Juan Miguel Ecevarría CUB 8.24/+0,3 - 2. Erwan Conate FRA 8.24/+2,1 (7.74/-0,7) - 3. Marcos Lara POR 8.11/+0,7 - 4. Esteban Cobas 7.94/+1,2 - 5. Maximilian Entholzner GER 7.69/+0,9 - 6. Tiago Pereira POR 7.63/+0,2 - 7. Andre pimenta POR 7.49/+3,4 (7.46/+1,9) - 8. Aritz Gpoñi (2007) 7.47/+0,7 - 9. Fabián Mesa 7.19/0,0 - 10. Pablo García 7.09/+1,0 - 11. Markel Lorea 7.05/-0,2 - **Peso (5kg).** 1. Yeray Royuela (2008) 17.51 - **Peso.** 1. Javier Cruz 17.54 - **Mujeres. 100m.** Final 1 (-0,6). 1. Lorène Dorsca Bazolo POR 11.42 - 2. Éricka Badeau Maseras 11.48 - 3. Anais Hernández CHI 11.54 - 4. Celia Cortés (2008) 11.63 - 5. Gorete Semedo STP 11.66 - 6. Laura Martínez 11.69 - inal 2 (-0,6). 1. Beatriz Castellano POR 11.63 - 2. Carla Aguirre (2007) 11.65 - Elim.1 (+3,3). 1. Bazolo 11.26 - 2. Aitana Rodrigo 11.27 - 3. Maseras 11.37 - 4. Hernández 11.46 - 5. Elena Giui 11.56 - 6. Semedo 11.58 - Elim.2 (-0,6). 1. Martínez 11.62 - 2. Castellano 11.66 - Elim.3 (+0,4). 1. Cortés 11.66 - 2. Aguirre 11.67 - **200m.** Final 1 (+1,8). 1. Success Eduan GBR 23.02 - 2. Blanca Hervás 23.17 - 3. Anais Hernández CHI 23.67 - Final 2 (+1,8). 1. Ivana Peralta 23.31 - 2. Catarina Lourenço POR 23.57 - 3. Marina Delgado 23.79 - 4. Lucía vaquero 23.80 - 5. Nora Suárez 24.24 - 6. María Carla Retana 24.37 - Final 3 (+1,7). 1. Nadia Cruz POR 24.03 - 3. Daniela Fra 24.13 - 3. Lurdes Oliveira POR 24.18 - Final 5 (+1,5). 1. Celia Cortés (2008) 23.94 - **400m.** Final 1. 1. Carina Vanessa POR 53.92 - 2. Andrea Jiménez 53.97 - 3. Clara Martinha POR 54.85 - 4. Carla Rodríguez (2007) 54.98 - 5. María March (2008) 55.14 - 6. Rocío Navarro (2007) 55.70 - Final 2. 2. Mireia Domenech 55.43 - **800m.** Final 1. 1. Loren Martín 2:04.00 - 2. María Miguel Avelino POR 2:04.34 - 3. Ángela García 2:05.81 - 4. Judith Otazua 2:06.25 - 5. Aitana Navajo 2:08.14 - 6. Valeria Cabezas 2:08.79 - 7. Carla Jiménez 2:09.57 - 7. Andrea Moreno 2:09.57 - **100m vallas.** Final 1 (+2,3). 1. Lerato Pagés 13.15 - 2. Jessica Barreira POR 13.25 - 3. Paula Blanquer 13.30 - 4. Marina Covarrubias 13.50 - 5. Fatoumata Baldé POR 13.54 - 6. Sade Tung Maye 13.65 - 7. Julia Griñán 13.77 - Final 2 (+0,6). 1. Uxia Pereira 13.88 - 2. Miriam Murillo 13.92 - Elim.1 (+1,6). 1. Pagés 13.10 - 2. Barreira 13.26 - 3. Blanquer 13.39 - 4. Baldé 13.51 - 5. Covarrubias 13.61 - 6. Maye 13.79 - Elim.2. 1. Griñán 13.75 - 2. Paula González 13.98 - **400m vallas.** Final 1. 1. Daniela Fra 57.33 - 2. Juliana Guerrero POR 57.46 - 3. Nora Suárez 58.60 - 4. Lidia Abad 59.35 - 5. Ana Pérez 1:00.64 - **Longitud.** 1. Fátima Diame 6.78/+1,4 (6.66/+0,2 - 6.78/+1,4 - x - x - x - x) - 2. Tessy Ebosele 6.74/0,0 (regreso a la competición desde el 22 febrero 2025) (6.33/0,0 - 6.74/0,0 - 6.72/+1,7 - x - x - x) - 3. Irati mixtelena 6.65/+1,7 (x - 6.57/0,0 - 6.65/+1,7 - 6.52/+0,8 - 6.52/+0,6 - 6.42/+1,1) - 4. Leticia Oro BRA 6.56/+1,0 - 5. Carmen Rosales 6.52/+1,3 (6.47/0,0 - x - 6.34/+0,7 - 6.23/+0,6 - 6.52/+1,3 - 6.05/+0,8) - 6. Amelia Pinga MOZ 6.17/+1,5 - 7. Laura Rincón 5.99/+0,5 - 8. Rafaela Santos POR 5.97/+0,9 - 9. Jana Camacho 5.91/+1,3 - **Peso.** 1. Fiona Mar Villarreal 14.73 - 2. Tilen Martínez 14.48 - 3. Inés Safont 14.23 - 4. Mónica Borraz 13.99 - 5. Farhida Oliva Casillas 13.75

Meeting Fer Futur U20-U18 2026

Valencia-JAD, 6 de junio

Hombres. 100m. Ronda 2. Final 1 (+2,2). 1. Leroy Chacón (2008) 10.67 - **800m.** 1. Sergio Redondo (2009) 1:49.82 - **1.500m.** 1. Martí Torregrosa (2007) 3:47.94 - **3.000m.** 1. Alejandro Ibáñez (2007) 8:00.73 - 2. David Torres 82007) 8:11.25 - **110m vallas** (1.00m) Ronda 2. Final 1 (+2,7). 1. Marcos Bautista (200) 13.87 - 2. Mario Stefanov (2007) 13.90 - Ronda 1 (+1,9). 1. Stefanov 13.82 - 2. Bautista 13.99 - **2.000m obstáculos** (0,838m). 1. Biel Vivacqua (2009) 5:50.37 - 2. Jan Queral (2919) 5:56.98 - **Altura.** 1. Nicolás Clemente (2008) 2.01 - **Pértiga.** 1. Enzo Martínez (2008) 5.12 - **Longitud.** 1. Anthony Yunier Pérez (2008) 7.27/+2,7 (7.25/+2,0) - 2. Víctor Souza

(2009) 7.00/+2,5 (6.19/+0,2) - **Triple.** 1. Yoel Pérez (2008) 15.44/+0,5 - **Peso** (5kg). 1. Pablo Zarzalejo (2010) 18.10 - **Disco** (1,5kg). 1. Daniel Fernández 51.32 - **Martillo** (5kg). 1. Daniel González 63.10 - **5.000m marcha.** 1. Pablo Zárate (2007) 20:35.26

Mujeres. 100m Ronda 1. Final 1 (+2,8). 1. Divine Chidimna Elekwa (2008) 11.83 - **200m** (+2,1). 1. Cristina Asensio (2009) 24.59 - **800m.** 1. Lucía García (2008) 2:08.46 - **1.500m.** 1. Marina Altur (2008) 4:22.90 - **3.000m.** 1. Carla Cabezas (2007) 9:23.73 - 2. Fátima Hernández (2008) 9:27.37 - 3. María Rolli (2007) 9:37.22 - 4. Sabela castelo (2009) 9:37.63 - 5. Naia Portoles (2009) 9:53.06 - **100m vallas** (0,762m) (+1,9). 1. Antonia Freitas POR (2009) 14.43 - **100m vallas** (+2,3). 1. Divine Chidimna Elekwa (2008) 14.09 - **2.000m obstáculos.** 1. Remei Verónica González (2009) 6:54.02 - **Altura.** 1. Lucía Torrent (2009) 1.60 - **Pértiga.** 1. Vega Martínez (2010) 3.70 - **Longitud.** 1. Luna Arnás (2008) 6.13/+1,2 (x - x - 6.05 - 6.13/+1,2 - 6.13/+1,2 - 6.07/+2,2) - **Triple.** 1. Naida Calonge (2007) 13.26/+1,8 (x - 13.26/+1,8 - x - x - x - 12.37/+1,9) - **Peso** (3kg). 1. María Roates (2009) 13.73 - **Disco** (1kg). 1. Eva Marie Pauline Mendy (2009) 43.79 - **Martillo** (3kg). 1. Noa López (2009) 55.71 - **Jabalina** (500g). 1. Nieves Lapuente 37.12 - **5.000m marcha.** 1. Paula Elvira (2010) 22:59.51

Gran Premi d'Aire Lliure

Santa Coloma de Gramenet, 6 de junio

Hombres. 100m Final 1 (+3,8). 1. Mark Bezzelt 10.42 - 2. Albert Romeo 10.44 - 3. Muhamed Sady 10.48 - 4. Oussama Ouassou Ben Yahya 10.49 - 5. Adam Tallón 10.52 - 6. Jordi Belenguer 10.53 - 7. Yago Lozano 10.66 - Final 2 (+3,1). 1. Víctor Fernández 10.59 - 2. Ian Martínez 10.61 - 3. Dylan Ben-Ahmed AND 10.64 - 4. Adrià Reina 10.68 - Elim.1 (+3,5). 1. Romeo 10.50 - 2. Saily 10.53 - 3. Ouassou 10.56 - 4. Belenguer 10.63 - Elim.7 (+2,6). 1. David Parramón 10.66 - **200m.** Final 1 (+1,3). 1. Oriol Sánchez 20.93 - 2. Albert Romero 21.14 - 3. Jan López (2007) 21.29 - 4. Oussama Ouassou Ben Yahya 21.40 - 5. Adam Tallón 21.56 - Final 2 (+2,6). 1. Jan Castella (2007) 21.54 - 2. Isaias Artigas 21.55 - 3. Ian Martínez 21.68 - 4. Julio César Brito 21.76 - Final 3 (+1,6). 1. Muhamed Saily 21.42 - 2. Alex Alemany Fabrega 21.67 - Final 4 (+2,0). 1. Helio Marco 21.61 - 2. Darío Ortega 21.90 - 3. Roc Martínez (2009) 21.99 - Final 5 (+1,0). 1. Yago Lozano 21.93 - 2. Oriol Verges 21.96 - Final 6 (+2,4). 1. David Parramón 21.45 - 2. Oriol Madi 21.72 - **800m.** Final 1. 1. Karim Fartaz (2007) 1:49.52 - **1.500m.** Final 1. 1. Alexis Rodríguez 3:45.12 - 2. Joan Bru 3:45.49 - 3. Albert Alsina (2007) 3:45.65 - 4. Brahim Fateh 3:46.54 - 3.000m. Final 1. 1. Bakr El Asri 82007) 8:01.72 - 2. Roger Suría 8:14.30 - **Altura.** Final 1. 1. Alejandro Muñoz (2008) 2.10 - 2. Tyler Hope 2.02 - **Longitud.** Final 2. 1. Pau Verges 7.44/+0,3 - 2. Ferrán camacho 7.18/0,0 - 3. Francisco Vega 7.12/0,0 - 4. Martí Fontanals 7.12/0,0 - 5. Víctor Guerrero 7.07/0,0 - 6. Lorenzo Basco 7.00/+0,1 - Final 3. 1. Joan Gea 7.83/+0,2 - 2. Raül Martín 7.82/0,0 - 3. Xavier Barrubés 7.58/+1,9 - 4. Ferrán Ramírez 7.48/+1,9 - 5. Sergio Acera 7.43/+0,6 - 6. Sergio Polo 7.26/+1,2 - 7. Ángel Negre 7.187/+1,4 - **Mujeres. 100m** Final 1 (+2,4). 1. Ona Rossell 11.55 - Elim.1 (-0,2). 1. Rossell 11.59 - **200m.** Final 1 (+2,9). 1. Jana Hurtado 24.11 - **800m.** Final 1. Berta López 2:08.61 - 2. Clara Bisbal 2:08.63 - **1.500m.** Final 1.1. Carla Domínguez 4:21.18 - 2. Clara Las Heras 4:21.51 - 3. Marwa El Khouya 4:22.66 - **3.000m.** 1. Laura Rodríguez 9:32.14 - 2. Inés Docampo 9:37.26 - 3. Ona Alonso 9:51.63 - 4. Marina Bagur 9:52.24 - **100m vallas** (0,762m) (+2,1). 1. Jana Queralt (2009) 13.32 - Elim.1 (+2,1). 1. Queralt 13.49 - **100m vallas** (+0,5). 1. Fiona Cavilli SUI 13.58 - 2. Marina Lamata 13.68 - 3. Luzia Lafarga 13.88 - 4. Paula Rodríguez 13.93 - Elim.1 (+2,5). 1. Cavilli 13.47 - 2. Lamata 13.57 - 3. Lafarga 13.67 - 4. Rodríguez 13.74 - 5. Cristina Cámara 13.95 - **Longitud.** Final 2. 1. Clara Gabaldón 5.96/+1,8 - 2. Jana Díaz

5.83/+0,1 - 3. Lucía Molina 5.82/+2,8 (5.64/+1,1) - **Martillo**. 1. Laura Redondo 68.91 (67.50 - 66.39 - 65.39 - 66.71 - 68.19 - 68.91) - 2. Carla Serral 56.71 - 3. Montserrat Montañés 55.76

II Nocturna de Atletismo. Memorial Antonio Moreno de Frutos Logroño, 6 de junio

Hombres. 100m (+2,2). 1. José Giner 10.69 - Elim.1 (+2,2). 1. Alejandro García 10.40 - Elim.1 (+4,1). 1. Jesús Calle 10.53 - **Longitud.**, 1. Carlos Beltrán 7.82/+1,7 - 2. Daría Bruzón 7.35/+4,4 (7.26/+1,5) - **Disco**. 1. Marcos Moreno 61.13 (55.97 - 2. 58.89 - 59.90 - 61.13 - 55.29 - 58.93) - 2. Yasiel Bryan Sotero 60.09 (x - x - 57.10 - 58.49 - 57.42 - 60.09) - 3. Mykhailo Brudin UKR 59.86 - 4. Javier García 53.86 - 5. Mikel Ozkoidi 52.47 - **Jabalina**. 1. Manu Quijera 79.68 (77.77 - x - 74.49 - 79.68 - 75.97 - x) - 2. Jorge Franco 71.22 (68.54 - 71.22 - 68.76 - 68.07 - 67.34 - 71.13) - 3. Nicolás Quijera 70.28 (70.24 - 70.28 - x - x - x p)

Mujeres. 100m (+2,1). 1. Patricia Urquía 11.80 - **400m**. 1. Eliani Arletis Casi CUB 55.33 - 2. Paloma Sobrino 55.72 - **Longitud**. 1. Laila Lacuey 6.26/+2,7 (x - 6.25/+1,5 - 6.12/+1,3 - x - 6.26/+2,7 - 6.24/+1,7) - 2. Andrea Arilla 6.24/+3,7 (5.97/+1,5 - 5.88/+4,3 - x - 6.05/+3,3 - 5.78/+1,4 - 6.24/+3,7) - **Disco**. 1. Nneka Naoemy Ezenwa 55.50 (50.53 - 47.32 - 55.50 - x - x - x)

Campeonato de Euskadi Absoluto de Aire Libre Durango, 6/7 de junio

Hombres. 100m (+0,2) (6). 1. Iker Arotzena 10.69 - **200m** (7) Final (+2,7). 1. Xabier Capetillo 21.01 - 2. Iker Piñeira (2009) 21.02 - 3. Ibai Serrano 21.22 - 4. Ibai Rodríguez 21.37 - 5. Xavier Picabea 21.79 - 6. Oihan Zulueta 21.84 Elim.1 (+0,0). 1. Picabea 21.84 - Elim.2 (+0,0). 1. Serrano 21.71 - Elim.3 (-0,6). 1. Piñeira 21.91 - 2. Hilinger 21.99 - Elim.4 (+0,0). 1. Capetillo 21.43 - 2. Rodríguez 21.82 - **110m vallas** (7). Final (+0,0). 1. Gonzalo Sabin Lamborena 13.89 - Elim.1. (-0,2) 1. Lamborena 14.02 - **Longitud** (6). 1. Daniel Pérez 7.02/0,0 - **Peso** (6). 1. Fabrizio Scontrini 17.35 - **Disco** (6). 1. Fabrizio Scontrini 55.58 - 2. Servando Rivas 52.54 - **5.000m marcha** (7). 1. Hodei Caballero 20:52.72

Mujeres. 200m (+0,0) ((7)). 1. Irati Solabarrieta (2008) 24.15 - **400m** (6). Final 1. 1. Aida Ruiz 55.50 - **1.500m** (6) Final 2. 1. Uxue Mardaras 4:20.01 - 2. Irati Zurutuza 4:23.20 - 3. Alicia Carrera 4:23.60 - **100m vallas** (7) Final (+0,0).- 1. Laura Bankó 13.32 - Elim.2 (+0,0). 1. Bankó 13.54 - **Altura** (7). 1. Garazi Larrakoetxea 1.71 - **Pértiga** (6). 1. Lola Bouza 3.70 - **Longitud** (6). 1. Alicia Ruana Manjarres 6.01/0,0 (5.71/+0,4 - 5.86/0,0 - 5.98/+0,2 - 5.68/0,0 - 5.93/0,0 - 6.01/0,0) - 2. Zuriñe Celis 5.94/+1,1- **Jabalina** (6). 1. Paula Redondo 50.59 (46.54 - 47.74 - 49.38 - 49.62 - 50.59 - 48.94)

6.6 Barcelona

Hombres. 100m. Final (+0,4). 1. Pol Elvira 10.51 - Elim.1 (+3,2). 1. Elvira 10.39 - **200m**. Final 1 (+0,2). 1. Eros Alegre (2010) 21.51 - **Altura**. 1. Ángel Torrero 2.05 - **Disco**. 1. Aarón Sola 55.36 - 2. Aleix Camats 53.48

Mujeres. 100m. Final (+1,4). 1. Andrea Michelle Purica VEN 11.57 - Elim.1 (+1,9). 1. Purica 11.68 - **200m**. Final 1 (+2,3). 1. Nedian Nora Vargas VEN 23.77

6.6 Castellón

Hombres. 100m (+2,6). 1. Óscar Bellón 10.69

Mujeres. Triple. 1. Carolina Durán 12.59/+2,3 (12.28/+1,3) - **Martillo**. 1. Andrea sales 63.18 (61.07 - 63.18 - x - x - 61.79 - x) - 2. Ainhoa Gimeno 56.01

6.6 Valencia

Mujeres. Pértiga. 1. Alejandra Saborit 4.01 (3.50-1 / 3.70-1 / 3.90-1 / 4.01-3 / 4.10-xxx)

6.6 Fraga

Hombres. Peso (5kg). 1. Rubén Cruz 17.48

6.6 El Vendrell

Hombres. 10.000m marcha. 1. Eloi Antón (2007) 41:37.60 - 2. Kevin Cerro 42:2.95 - 3. Óscar Martínez 42:53.81

Mujeres. 10.000m marcha. 1. Griselda Serret 45:11.30 - 2. Gina Torres (2007) 47:40.11 - 3. Beatriz Cantero 49:15.58

Campeonato de Asturias Sub-18 y Sub-20

Avilés, 6/7 de junio

Homres. 200m (6). Final 1 (+2,7). 1. Rodrigo Bernardo (2010) 21.94 -

Altura (6). 1. Rubén Naya 2.10

Mujeres. 200m (6). Final 1 (+2,9). 1. Bárbara Camblor 24.00

Campeonato de Madrid Sub18 y Sub 23

Arganda del Rey, 6/7 de junio

Hombres. 200m (6). Final 1 (+0,). 1. Samuel Tamarit (2010) 21.86 - **Pértiga** (7) 1. Fabio Marco 5.45

Mujeres. 200m (6). Final 1 (-1,2). 1. Allegra García-Miñaur (2010) 24.32 - **400m** (7). 1. Daniela Manzanares (2009) 54.73 - 2. Mónica Galiano (2009) 54.74 - **Altura** (6). 1. Carlota González (2009) 1.75 -

Triple (7). 1. Andrea Cifuentes 12.62/+1,1

6/7.6 Madrid

Hombres. 200m (7). Serie 1 (+0,7). 1. Humberto Sanz 21.89 - 2. Eduardo Montenegro 21.99 - **Pértiga** (6). 1. Marco Rodríguez (2007) 5.00

Mujeres. 200m (7). Serie 1 (+2,2). 1. Paula Soria 24.06



VIII Edición 10K Huelva Puerta del Descubrimiento

Huelva, 6 de junio

Hombres. 1. Zakaria Boufaljat 29:34 - 2. Andrés Estepa 30:15 - 3. Bilal Marhoum MAR 30:19

Mujeres. 1. Alejandra Flores 36:52 - 2. Celia Romero 37:33 - 3. Yolanda López 38:32

... hasta 1483 clasificados

10K Internacional Santa Pola Summer Race

Santa Pola (Alicante), 6 de junio

Hombres. Víctor Kipruto KEN 28:25 - 2. Abderrahmane Aferdi MAR 29.09 - 3. Jorge González 29:11- 4. Alfred Kipchirchir 29:16

Mujeres. 1. María Ureña 33:56 - 2. Silvia Rey 34:13 - 3. Cristina Juan 34:45

... hasta 1991 clasificados

10K Nocturna Playa de Gandía - Memorial Toni Herreros

Gandía (Valencia), 6 de junio

Hombres. 1. Joel Camarena 30:36 - 2. Blai Roca 31:08 - 3. César López 31:21

Mujeres. 1. Soukania El Khayami MAR 35:14 - 2. Marta Ceperuelo 36:26 - 3. Arancha Tejero 37:10

... hasta 3691 clasificados

XV Meeting Arona Pruebas Combinadas 2026 Arona (Santa Cruz de Tenerife), 6/7 junio



HOMBRES

Decatlón

1.	Antoine Ferranti	FRA	8240	11.13/0,0	7.46/+1,1	13.66	2.12	48.25	14.61/+0,3	41.06	4.90	54.14	4:14.44
2.	Yariel Soto	PUR	8032	10.96/0,0	7.53/+0,2	12.93	1.91	48.20	14.98/+0,3	44.04	5.00	54.47	4:25.96
3.	Flor Lambrechts	BEL	7835	10.96/0,0	7.17/+1,0	11.78	1.97	47.69	14.66/+0,5	37.96	4.50	57.38	4:14.98
4.	Alberto Nonino	ITA	7792	10.98/0,0	7.21/+1,6	12.55	1.94	48.65	14.86/+0,3	39.96	5.00	47.97	4:22.34
5.	Andrea Cerrato	ITA	7706	10.91/0,0	7.36/-0,5	13.88	1.88	48.54	15.30/+0,5	40.20	4.70	52.62	4:35.65
6.	Gerson Vidal Eizaguirre	ESP	7679	11.11/0,0	7.23/+1,2	13.50	1.94	50.70	14.01/+0,3	43.14	4.60	56.31	4:58.24
7.	Andreu Boix	ESP	7583	11.11/0,0	7.50/+1,5	12.44	1.85	48.41	14.96/+0,5	39.81	4.80	46.17	4:33.12
8.	Pablo Gámez	ESP	7487	10.97/0,0	7.01/+0,9	11.89	1.97	47.29	14.69/+0,3	38.54	4.40	44.57	4:33.52
9.	Lorenzo Naidon	ITA	7464	11.18/0,0	7.15/+2,1	12.65	1.91	49.45	14.54/+0,5	40.87	4.60	48.35	4:46.20
10.	Jorge Dávila	ESP	7347	11.27/0,0	7.02/+1,0	13.77	1.88	50.51	15.64/+0,5	38.11	4.70	53.17	4:41.27
11.	Tayb David Loum	ESP	7127	10.75/0,0	7.45/+1,7	12.10	1.91	50.03	15.10/+0,3	35.24	4.20	42.72	4:56.50
12.	Pablo Martínez	ESP	5642	12.09/0,0	6.54/+2,5	12.30	2.12	53.61	15.91/+0,5	41.25	sm	55.68	dnf
	Teo Bastien	FRA		11.01/0,0	1.71/+1,3	14.24	1.94	dns					
	Paul Kallenberg	GER		11.17/0,0	7.21/+2,5	14.99	1.91	49.08	15.32/+0,5	46.35	4.40	41.16	dns
	Nino Portmann	SUI		10.60/0,0	7.30/+0,4	14.45	1.91	48.71	14.33/+0,3	43.83	4.30	54.16	dnf
	Roko Farkas	CRO						dns					

MUJERES

Heptatlón

1.	Anna Elisabeth Ehlers	GER	6216	14.05/+1,3	1.86	13.22	24.45/-1,2	6.51/+2,7	36.10	2:13.91
2.	Lydia Boll	SUI	5852	13.73/+1,3	1.71	13.60	25.61/-1,2	6.09/+0,9	38.89	2:18.33
3.	Linda Bichsel	SUI	5827	13.47/+1,9	1.68	11.62	24.42/-1,2	5.97/+2,8	38.72	2:15.77
4.	Andrea Medina	ESP	5786	13.97/+1,9	1.74	12.91	25.03/-0,6	5.68/+0,2	37.69	2:13.15
5.	Avery Rhoads	USA	5778	13.17/+1,9	1.71	10.89	24.20/-1,2	5.99/+1,9	30.46	2:12.29
6.	Natacha Candé	POR	5772	13.76/+1,3	1.74	12.22	24.98/-0,6	5.84/+1,2	40.47	2:20.67
7.	Paula de Boer	GER	5741	13.89/+1,9	1.62	13.67	25.89/-0,6	5.99/+0,7	39.43	2:13.99
8.	Lucia Acklin	SUI	5699	13.71/+1,3	1.62	13.66	24.78/-1,2	5.79/+2,0	45.61	2:30.95
9.	Laura Van den Brande	BEL	5688	13.90/+1,3	1.74	12.81	26.11/-0,6	5.77/+1,5	40.17	2:18.95
10.	Carmen ramos	ESP	5383	14.31/+1,3	1.62	12.65	26.12/-0,6	5.44/-0,6	39.77	2:17.92
	Celia Perron	FRA		13.62/+1,9	1.71	12.30	25.27/-1,2	sm	36.62	
	Maeva Bastien	FRA		13.49/+1,9	1.74	12.92	25.7/-1,2	4.41/+1,2	34.45	
	Niamh Emerson	GBR		13.81/+1,9	1.74	14.27	dnf	dns	dns	
	Mareike Rösing	GER		13.91/+1,3	1.74	13.52	25.58/-0,6	5.10/+0,4	dns	

ESPAÑOLES EN EL EXTRANJERO

30/31.5 Götzis (AUT) - Hypomeeting

Mujeres- Heptatlón. ... 22. Mariana Braz Simoes Bento 5.828 (13.65/-1,3 - 1.68- 12.60-24.25/1-1 - 5.70/+0,6 - 42.21 - 2:18.57)

31.5 Manchester (USA) - Great Manchester Run

Hombres. 10km. ... 2. Santiago Catrofe 27:39 - 55. Adel Mechaal 31:48

1.6 Praga (CZE) - Memoríal Josefa Odložila

Hombres. 1.500m. ... 4. Alex Pintado 3:38.57 - 12. Álvaro Monfort 3:45.86 - **Pértiga.** ... 3. Artur Coll 5.41 (5.01-1 / 5.21-1 / 5.41-1 / 5.50-xxx)

Mujeres. 200m (+1,0). 1. Esperança Cladera 22.93 - **800m.** ... 7. Valme Prado 2:05.11

3.6 Atenas (GRE) 27th Filothei Women Gala - WACT Silver

Mujeres. Pértiga. ... 2=. Mónica Clemente 4.40 (4.05-1 / 4.20-1 / 4.30-2 / 4.40-1 / 4.50-xxx)

3.6 Turku (FIN) - Paavo Nurmi Games 2026

Hombres. 1.500m. 1. Mohamed Attaoui 3:31.82
Mujeres. 3.000m Obst. ... 9. Marta Serran 9:40.75

4.6 St. Pölten (AUT) - Sportunion Liese Prokop Memorial

Hombres. Triple. ... 3. Eneko Carrascal 15.82/0,0

4.6 Roma (ITA) - Golden Gala Pietro Mennea - Diamond League

Hombres. 110m vallas (+0,5). ... 3. Enrique Llopis 13.32

Mujeres. 200m (+1,6). ... 6. Jaël-Sakura Bestué 22.98 - **1.500m.** ...10. Águeda Marqués 4:03.62

5.6 Osterore (GER) Internationales Sparkassenmeeting

Hombres. 1.500m. Final A. 1. Alex Salas 3:42.16 - 3.000m. ... 4. Ismail Atriki 8:00.40

Mujeres. 800m. Final A. ... 4. Julia Lillo 2:04.54

6.6 Stadtallendorf (GER) The Lightning

Hombres. 5.000m. Serie A. 1. Abdessamad Oukhelfen 13:25.48 - 5. Mario Monreal 13:55.30 - 6. Unai Naranjo 13:58.18 - 13. Alejandro

Alda 14:30.33 - **10.000m.** ... Eduardo Menacho ab.

Mujeres. 10.000m. ... 3. Alicia Berzosa 32:20.80

7.6 Estocolmo (SWE) - Bauhaus Galan - Diamond League

Hombres. 800m. ... 10. Mohamed Attaoui 1:46.92 - **3.000m Obstáculos.** ... 10. Daniel Arce 8:20.02

Mujeres. 800m (promotional). 1. Marta Mitjans 2:00.86

7.6 Varsovia (POL) Halina KonopackaClassic

Mujeres. 1.500m. ... 8. Naima Ait Alibou 4:25.30

LÍDERES DE LA TEMPORADA 2026

Hasta el 7 de junio de 2026

HOMBRES

60 m	6.57	Abel Alejandro Jordán	Reno (USA) (i)	02.03	
	6.57	Guillem Crespi	Torun (POL) (i)	20.03	
100 m	10.10	Abel Alejandro Jordán	Fayetteville (USA)	29.05	
200 m	20.82	Oscar Husillos	Valladolid	03.06	
400 m	45.63	Jorge García	Valladolid	03.06	
500 m	1:00.13	Julio Arenas	Fuenlabrada	29.05	MM.ESP
600 m	1:15.95	Pablo Sánchez-Valladares	Valladolid	03.06	
800 m	1:44.45	Adrián Ben	Shanghai (CHN)	16.05	
1.000m ST	2:14.52	Mohamed Attaoui	Madrid (i)	06.02	R.EUROPA
1.500 m	3:31.82	Mohamed Attaoui	Turku (FIN)	03.06	
Milla ST	3:56.25	Mario García	Salem (USA) (i)	14.02	
Milla ruta	4:12	Ignacio Fontes	Aranda de Duero	17.05	
3.000 m	7:29.72	Santiago Catrofe	Shanghai (CHN)	16.05	
5.000 m	13:08.72	Santiago Catrofe	Xiamen (CHN)	23.05	
10.000 m	28:07.36	Eduardo Menacho	Mahón	09.05	
5 km ruta	13:40+	Said Mechaal	Valencia	11.01	
10 km ruta	27:25	Said Mechaal	Valencia	11.01	R.ESP
15 km ruta	42:32+	Said Mechaal	Berlín (GER)	29.03	
Medio maratón	1:00:21	Santiago Catrofe	Marugame (JPN)	01.02	
Maratón	2:08:36	Ilias Fífa	Sevilla	15.02	
50 km	2:52:11	Houssame Eddine Benabbou	Málaga	21.03	
100 km	6:41:40	Marco Álvarez	Málaga	21.03	
60 m vallas	7.42	Enrique Llopis	Torun (POL) (i)	21.03	R.ESP
110 m vallas	13.32	Asier Martínez	Bydgoszcz (POL)	29.05	
	13.32	Enrique Llopis	Roma (ITA)	04.06	
400 m vallas	48.97	Jesús David Delgado	Salamanca	16.05	
3.000 m obstáculos	8:11.42	Daniel Arce	Rabat (MAR)	31.05	
Altura	2.22 H	Pablo Martínez	Sabadell (i)	07.02	
Pértiga	5.63	Artur Coll	Roubaix (FRA) (i)	07.02	
Longitud	8.19	Eusebio Cáceres	Valencia (i)	28.02	
Triple	16.33	Ramón Adalia	Sabadell (i)	15.02	
Peso	19.07	Miguel Gómez	Valencia (i)	01.03	
Disco	65.38	Diego Casas	Nicosia (CYP)	14.03	
Martillo	71.22	Kevin Arreaga	Castellón	20.02	
Jabalina	81.05	Manu Quijera	Pamplona	08.02	
Heptatlón ST	6.067	Pol Ferrer	Valencia (i)	28.02	
Decatlón	7.679	Gerson Vidal Eizaguirre	Arona	07.06	
5.000m marcha	19:01.54	Daniel Chamosa	Barcelona	16.05	
10.000m marcha	41:37.60	Eloi Antón	El Vendrell	06.06	
10km marcha	39:24	Paul McGrath	Madrid	31.05	
Medio maratón marcha	1:25:05	Iván López	Poděbrady (CZE)	08.05	
Maratón marcha	3:09:08	Óscar Martínez	Dudince (SVK)	07.03	
4 x 100 m	38.80	Selección Española	Gaborone (BOT)	02.05	
		(Alberto Calero, Juan Carlos Castillo, Jaime Sancho, Jorge Hernández)			

ATLETISMO ESPAÑOL

4 x 400 m	3:00.26	Selección Española (Markel Fernández, Samuel García, Manuel Guijarro, Óscar Husillos)	Gaborone (BOT)	02.05	R.ESP
MUJERES					
60 m	7.18	Jaël-Sakura Bestué	Luxemburgo (LUX) (i)	18.01	
100 m	11.18	María Isabel Pérez	Nerja	20.05	
200 m ST	22.69	Jaël-Sakura Bestué	Metz (FRA) (i)	08.02	R.ESP
200 m	22.69	Paula Sevilla	Fuenlabrada	29.05	
300 m ST	36.53	Blanca Hervás	Madrid (i)	17.01	MM.ESP
400 m ST	51.43	Blanca Hervás	Torun (POL) (i)	21.03	
500 m	1:07.52	Rocío Arroyo	Fuenlabrada	29.05	MM.ESP
800 m ST	1:59.97	Rocío Arroyo	Madrid (i)	06.02	
1.000 m	2:40.75	Lara Alexia Tortell	Pliezhausen (Ger)	17.05	
1.500 m	4:03.62	Águeda Marqués	Roma (ITA)	04.06	
Milla ST	4:37.93	Marina Martínez	Val-de-Reuil (FRA) (i)	01.02	
Milla ruta	4:38.39	Naima Ait Alibou	Mérida	12.04	
3.000 m ST	8:34.28	Marta García	Liévin (FRA) (i)	19.02	R.ESP
5.000 m	15:07.50	María Forero	Bruselas, BEL	23.05	
10.000 m	32:06.00	Idaira Prieto	Mahón	09.05	
5 km ruta	15:27+	María Forero	Laredo	18.04	
10 km ruta	31:17	Marta García	Valencia	11.01	
	31:17	María Forero	Laredo	18.04	
15 km ruta	48:46 +	Carla Gallardo	Berlín (GER)	29.03	MM.ESP
Medio maratón	1:08:30	Carla Gallardo	Berlín (GER)	29.03	R.ESP
Maratón	2:24:16	Fátima Azzaharaa Ouhaddou	Sevilla	15.02	
50 km	3:15:12	María Lázaro	Málaga	21.03	
100 km	7:20:57	Gemma Arenas	Málaga	21.03	R.ESP
60 m vallas	8.10	Paula Blanquer	Valencia (i)	14.02	
	8.10	Xènia Benach	Valencia (i)	01.03	
100 m vallas	13.10	Lerato Pagés	Salamanca	06.06	
400 m vallas	56.82	Carla García	Santa Cruz de Tenerife	27.05	
3.000 m Obst.	9:40.01	Marta Serrano	Bruselas (BEL)	24.05	
Altura	1.90	Una Stancev	Lima (PER)	31.05	
Pértiga	4.46	Mónica Clemente	Valencia (i)	14.02	
Longitud	6.78	Fátima Diame	Salamanca	06.06	
Triple	13.49	Ana Estrella de León	Sabadell (i)	21.03	
Peso	17.80	Belén Toimil	Nehvizdy (CZE) (i)	25.02	
Disco	60.57	Inés López	Fayetteville (USA)	30.05	
Martillo	68.95	Laura Redondo	Barcelona	25.04	
Jabalina	57.56	Yulenmis Aguilar	Valencia	23.05	
Pentatlón ST	4.248	Mariana Braz Simoes Bento	Braga (POR) (i)	01.03	
Heptatlón	6.093	Sofía Cosculluela	Walnut, USA	16.04	
5.000 m marcha	21:14.92	Lidia Sánchez-Puebla	Castellón	16.05	
10.000 m marcha	45:11.30	Griselda Serret	El Vendrell	06.06	
10 km marcha	44:46	Aldara Meilán	Madrid	31.05	
Medio maratón marcha	1:32:51	María Pérez	A Coruña	23.05	
Maratón marcha	3:39:11	Laura Monje	Dudince (SVK)	07.03	
4 x 100 m	42.26	Selección Española	Gaborone (BOT)	02.05	
		(Lucía Carrillo, Jaël-Sakura Bestué, Esperança Cladera, María Isabel Pérez)			
4 x 400 m	3:21.25	Selección Española	Gaborone (BOT)	03.05	R.ESP
		(Paula Sevilla, Ana Prieto, Rocío Arroyo, Blanca Hervás)			
Relevo Mixto					
4 x 100m	40.51	Selección Española	Gaborone (BOT)	02.05.	R.ESP
		(Guillem Crespi, María Isabel Pérez, Andoni Calbano, Jaël-Sakura Bestué)			
4 x 400m	3:09.89	Selección Española	Gaborone (BOT)	02.05	R.ESP
		(David García, Paula Sevilla, Julio Arenas, Blanca Hervás)			

CALENDARIO RFEA

JUNIO

09/06	AL XXV Reunión Internacional "Ciudad de Guadalajara"	RFEA	Guadalajara
13/06	AL Campeonato de España Clubes Primera División Liga Iberdrola - Final Título	RFEA	Pamplona
13-14/06	AL Campeonato de España Clubes División de Honor Liga Iberdrola - Final Permanencia	RFEA	Madrid
13-14/06	AL Campeonato de España Clubes División de Honor Liga Joma - Final Permanencia	RFEA	L'Hospitalet Llobregat
13-14/06	AL Campeonato de España Clubes Primera División Liga Joma - Final Permanencia	RFEA	Durango
13/06	AL Campeonato de España por Clubes División de Honor Liga Iberdrola -Título	RFEA	Pamplona
13-14/06	AL Campeonato Autonómico Pruebas Combinadas CYL Absoluto Sub-23-20-18 AL	RFEA	León-ULE
13-14/06	AL Campeonato de España Clubes Primera División Liga Iberdrola - Final Permanencia	RFEA	Huesca
14/06	AL Campeonato de España Clubes Primera División Liga Joma - Final Título	RFEA	Pamplona
14/06	AL Campeonato de España Clubes División de Honor Liga Joma - Final Título	RFEA	Pamplona
17/06	AL Campeonato de Cantabria Sub-23 - 1ª Jornada	RFEA	Santander
17/06	AL 1er Meeting 42K		Valencia-JAD
17-21/06	AL Campeonato de Asturias Sub-23 y Absoluto	RFEA	Avilés
18/06	AL Meeting Internacional "Ciudad de Málaga"	WA	Málaga-CIU
19-21/06	AL Campeonato Iberoamericano Sub-20	WA	Lima
20/06	AL Campeonato Autonómico Sub18 Aire Libre Com. Valenciana		Valencia-JAD
20/06	AL XXIX Campeonato de Castilla-La Mancha PAL - Trofeo Ayto de Ciudad Real		Ciudad Real
20-21/06	AL Campionato de Galicia Absoluto de pruebas combinadas	RFEA	Pereiro de Aguiar
20-21/06	AL Campeonato Navarro Absoluto Aire Libre	RFEA	Pamplona
20/06	AL Campionato de Galicia Absoluto aire libre (e marcha sub20 y sub23)	RFEA	Pereiro de Aguiar
20-21/06	AL Campeonato de Madrid Absoluto		Madrid-VLL
20-21/06	AL Trofeo Ibérico Pruebas Combinadas POR-ESP	RFEA	Lisboa
20/06	AL Campeonato Islas Baleares Absoluto Pista Verano	RFEA	Palma de Mallorca-PRI
20/06	AL Campeonato de Andalucía Sub23		Motril
20/06	AL Campeonato de Cantabria Sub-23 - 2ª Jornada	RFEA	Santander
20/06	AL Campeonato Autonómico Sub23 Aire Libre Com. Valenciana		Valencia-JAD
20/06	AL Cto Aut Abs Sub-23 AL (Excepto marcha obtaculos y martillo) G.P. Ciudad de León	RFEA	León-ULE
21/06	AL Campionat de catalunya Sub23 al aire lliure	RFEA	GiroNa
21/06	AL Campeonato de Extremadura Absoluto de AL	RFEA	Villafranca de los Barros
21/06	AL Campeonato de Andalucía Sub18 y 5000 marcha Sub20	RFEA	Nerja
21/06	AL Campionat de Catalunya Sub18 al aire lliure	RFEA	GiroNa
21/06	TR Copa Internacional de Trail y Carreras de Montaña Sub-18	WA	Gagliano del Capo
24/06	AL V Meeting de Atletismo Coria del Río Premio "Rogelio Sales"	WA	Coria del Río
25/06	AL V Meeting Internacional Lleida UA	RFEA	Lleida
26-28/06	TR Campeonato del Mundo Master Off-Road	EA	Janské Lázně
26-28/06	AL Campeonato de España Master	RFEA	Madrid-VLL
27/06	AL Campionato de Galicia Sub20 y Sub23 aire libre	RFEA	Pereiro de Aguiar
27/06	AL Campeonato de España por Federaciones Autonómicas	RFEA	Logroño
27-28/06	AL Campionato de Galicia Sub20 y Sub23 de pruebas combinadas	RFEA	Pereiro de Aguiar
28/06	AL Campeonato de España sub-18 por Federaciones Autonómicas	RFEA	Logroño

Calendario competiciones nacionales Nivel II (2026) (GENERAL): <https://bit.ly/4uhvjhh>

Twitter: @AtletismoRFEA - Instagram: @atletismorfea

Facebook: www.facebook.com/RFEAatletismo - TikTok @atletismoRFEA



Puedes consultar todos los report "Atletismo en España" aquí: bit.ly/43aczgp

Realizado por el Área de Márketing y Comunicación: jlhernandez@rfea.es



Calle Virgilio 2, Edificio 1, Ciudad de la Imagen | 28223 Pozuelo de Alarcón, Madrid | rfea@rfea.es | www.atletismorfea.es

