

Nicolás Ceballos, gran protagonista del Allianz Nacionales Sub-18  
Récords de España de 110 m vallas y 4 récords del campeonato



🌐 La longitud femenina se sale en Castellón 🌐





## Allianz Nacionales sub-18 Castellón, 4 y 5 de julio de 2026

### HOMBRES

#### 100 m

**Eliminatorias (4) 1/4 +0.4 - Clasifican: 3 primeros de cada serie + 4 mejores tiempos**

**Elim.1 (+0,4).** 1. J Barrios Fraile CAVVA 10.82 Q - 2. N Jiménez Castellano BAHCA 10.96 Q - 3. A Socarras Romero AZUGU 10.97 Q - 4. Sebastián Carrion Sabater AUMMU 11.09 - 5. Francisco Andrés Serrano Palma SPRM 11.12 - Javier Gallego Cardenete CALCO DQ  
**Elim.2 (+0,6).** 1. G García Arias AAYMU 10.82 Q - 2. S Tamarit Abril ARRM 10.93 Q - 3. R Cargol Vila GEEG 11.02 Q - 4. J Wilson NERMA 11.08 q - 5. Pablo Martín Moreno CAMBU 11.23 - 6. Jorge Alcaraz López VIJMU 11.26 - 7. Adar Aldea Antoñanzas SANNA  
**Elim.3 (+0,6).** 1. M Refojo Justo BAIPO 10.87 Q - 2. A Moriano Sánchez TSICO 10.92 Q - 3. S Garrido Mateo NERMA 10.97 Q - 4. I Serrano Bueno LEGM 11.00 q - 5. Noé García Grande SPOSG 11.15 - 6. Lucas Quintero Hernández PCRTF 11.47

**Elim.4 (+1,9).** 1. F De Las Heras Arnedo GJOGR 10.71 Q - 2. R Sánchez Guerrero UDATO 10.93 Q - 3. R Sosa Martínez VIJMU 10.95 Q - 4. I Albalate Miralles CAICS 11.05 q - 5. A Herrera González BERBI 11.08 q - 6. Miguel Orts Hernández VCFV 11.10 - 7. Abubakar Malik Sanneh Delgado CAGB 11.25

**Semifinales (4) Clasifican: 3 primeros de cada serie + 2 mejores tiempos**

**Sf.1 (+1,3).** 1. J Barrios Fraile CAVVA 10.77 Q - 2. S Tamarit Abril ARRM 10.80 Q - 3. R Sánchez Guerrero UDATO 10.83 Q - 4. A Socarras Romero AZUGU 10.84 q - 5. G García Arias AAYMU 10.87 q - 6. Salvador Garrido Mateo NERMA 10.92 - 7. Joel Wilson NERMA 11.01 - 8. Iker Albalate Miralles CAICS 11.05

**Elim.2 (-0,2).** 1. F De Las Heras Arnedo GJOGR 10.69 Q - 2. M Refojo Justo BAIPO 10.86 Q - 3. R Sosa Martínez VIJMU 10.90 Q - 4. Roger Cargol Vila GEEG 10.94 - 5. Noah Manuel Jiménez Castellano BAHCA 10.95 - 6. Aarón Moriano Sánchez TSICO 10.98 - 7. Ismael Serrano Bueno LEGM 11.03 - 8. Aiur Herrera González BERBI 11.08

**Final (4) (+0,9)**

1. Francisco De Las Heras Arnedo	GJOGR	10.49 RC
2. Mateo Refojo Justo	BAIPO	10.81
3. José Toumani Barrios Fraile	CAVVA	10.85
4. Samuel Tamarit Abril	ARRM	10.87
5. Gabriel García Arias	AAYMU	10.87
6. Rubén Sosa Martínez	VIJMU	10.88
7. Alejandro Socarras Romero	AZUGU	10.89
8. Raúl Sánchez Guerrero	UDATO	10.95

#### 200 m

**Eliminatorias (4) 1/4 +0.5 - Clasifican: 3 primeros de cada serie + 4 mejores tiempos**

**Elim.1 (+0,5).** 1. A Moriano Sánchez TSICO 22.06 Q - 2. I Hilinger Amondarain RSOSS 22.26 Q - 3. S Carrión Sabater AUMMU 22.60 Q - 4. Gorka Moscoso Del Prado Álvarez AAMM 22.61 - 5. Sergio



Díez Martínez FLOBU 22.85 - 6. Nimrod Jutasi COCM 22.94 - 7. Iván Canet Neira VCFV 23.04 - 8. Eñaut Unanue Lizarraga TCFSS 23.24

**Elim.2 (+2,6).** 1. I Piñeira Navarro BATSS 22.04 Q - 2. R Bernardo De La Rua Fonseca OVAO 22.16 Q - 3. I Cortés Barranco MAJM 22.19 Q - 4. I Albalate Miralles CAICS 22.28 q - 5. R Nozal Zorita FLOBU 22.46 q - 6. Héctor López Aguiar MARC 22.68 - 7. Arnau Farras Ortega JASB 22.99

**Elim.3 (+1,8).** 1. M Pindado Arnanz RACVA 21.86 Q - 2. A Pastor Barragan BENA 22.18 Q - 3. C Mancilla García PAVGR 22.38 Q - 4. L Martín Sánchez VELSA 22.40 q - 5. Bogdan Dinu Criado GAVB 22.70 - 6. Pablo Martín Moreno CAMBU 22.77 - Rubén García Martín CAAA DNS

**Elim.4 (+0,9).** 1. E Alegre Gómez UAMT 21.52 Q - 2. R Martínez Puigvert FCBB 21.98 Q - 3. J González Polanco NERMA 22.12 Q - 4. A González Rodríguez MAJM 22.30 q - 5. Javier Anchel Pérez TORV 22.55 - 6. Eduard Pardo Llauro GAVB 22.86 - 7. Jordi Bernat Mingarro CAICS 23.31 - Lucas Quintero Hernández PCRTF DNS

**Semifinales (5) 1/2 +2.0 - Clasifican: 3 primeros de cada serie + 2 mejores tiempos**

**Sf.1 (+2,0).** 1. E Alegre Gómez UAMT 21.72 Q - 2. I Hilinger Amondarain RSOSS 21.94 Q - A Moriano Sánchez TSICO 22.05 Q - 4. J González Polanco NERMA 22.13 q - 5. Iker Albalate Miralles CAICS 22.47 - 6. Sebastián Carrión Sabater AUMMU 22.75 - 7. Rodrigo



Nozal Zorita FLOBU 22.77 - R Martínez Puigvert FCBB q  
**Sf.2 (+0,6).** 1. I Piñeira Navarro BATSS 22.01 Q - 2. M Pindado Aranz RACVA 22.12 Q - 3. A Pastor Barragán BENA 22.13 Q - 4. Rodrigo Bernardo De La Rua Fonseca OVAO 22.22 - 5. Leopoldo Benito Martín Sánchez VELSA 22.38 - 6. Álvaro González Rodríguez MAJM 22.48 - 7. César Mancilla García PAVGR 22.61 - 8. Iván Cortés Barranco MAJM 23.94

### Reun (5) (+0,3)

1. Roc Martínez Puigvert FCBB 22.05 q

### Final (5) (+1,5)

1. Iker Piñeira Navarro	BATSS	21.20	RC
2. Eros Alegre Gómez	UAMT	21.28	
3. Mateo Pindado Aranz	RACVA	21.41	
4. Ibai Hilinger Amondarain	RSOSS	21.99	
5. Ander Pastor Barragán	BENA	21.99	
6. Roc Martínez Puigvert	FCBB	22.17	
7. Javier González Polanco	NERMA	22.19	
8. Aarón Moriano Sánchez	TSICO	22.21	

### 400 m

**Eliminatorias (4) Clasifican: 2 primeros de cada serie + 2 mejores tiempos**

**Elim.1:** 1. P Paredes Ramos CAIGC 49.18 Q - 2. C Morales Grimón ADNUR 49.30 Q - 3. Juan Torres Alba SPRM 49.68 - 4. Aimar Pérez Gómez BASBI 49.78 - 5. Mikel Benito De La Calva ASSSS 50.56 - 6. Kai Valero Roses BCNB 50.81 - 7. Charafeddin Bilal El Abbas MOLB 51.65

**Elim.2:** 1. A Sola Florensa CALLE 48.22 Q - 2. M Herrera González NERMA 48.48 Q - 3. D Alonso Navarro VICVA 48.84 q - 4. D Román Plesch ZATZ 48.99 q - 5. Paulo Sanín Domínguez MSCB 50.15 - 6. Álvaro Membrives Mejías TSICO 50.78 - 7. Diego Valero De Miguel FMOSO 51.25 - 8. Marcos González Molina JASB 52.10

**Elim.3:** 1. A Ropero Burillo MEBCR 48.85 Q - 2. J Muñoz Gil MPUCR 49.19 Q - 3. Mateu Sanchis García VCFV 49.33 - 4. Darío Segovia López SURMA 49.59 - 5. Daniel Fernández Alonso BEZS

51.17 - 6. Mikel Pérez Ferrer ZOIHU 51.28 - 7. Juan Viñau Armanagué ZATZ 51.43 - 8. Álvaro López Molinero UACM 51.54

### Final (5)

1. Alex Sola Florensa	CALLE	47.87
2. Mario Herrera González	NERMA	47.93
3. Adrián Ropero Burillo	MEBCR	48.00
4. Pablo Paredes Ramos	CAIGC	48.37
5. Darius Adam Román Plesch	ZATZ	48.66
6. Daniel Alonso Navarro	VICVA	48.92
7. Jane Muñoz Gil	MPUCR	48.93
8. Carlos Manuel Morales Grimón	ADNUR	49.17

### 800 m

**Eliminatorias (4) - Clasifican: 2 primeros de cada serie + 2 mejores tiempos**

**Elim.1:** 1. L Payne Seyller FCBB 1:53.80 Q - 2. J Martín Muñoz ARGM 1:54.42 Q - 3. S Camino Puentes VICVA 1:54.75 q - 4. Antonio Manuel Fuentes Torralbo MAUSE 1:55.37 - 5. Adrià Caso Closa CAMB 1:55.44 - 6. Marco Martín Sánchez IANSA 1:55.74 - 7. David Montesino Rodríguez AAMM 1:56.43 - 8. Jorge Barriendos Perales ZENZ 1:57.99

**Elim.2:** 1. J Manjón Becerra UMAM 1:54.56 Q - 2. I Gómez Núñez TORS 1:54.95 Q - 3. Hugo Zuluaga Lamazares CASC 1:55.10 - 4. Pablo Ormad Grasa SCOZ 1:55.60 - 5. Juan Antonio Pérez García BAHCA 1:56.35 - 6. Marcos Alberdi Guerra BEZS 1:56.69 - 7. Enrique Echeverría Fernández AAAO 1:59.17 - 8. Pablo Martínez Sáez CAVVA 1:59.98

**Elim.3:** 1. S Redondo Del Río BENA 1:54.18 Q - 2. D Castañer Rodríguez PEGIB 1:54.60 Q - 3. A Cuevas Campuzano TORS 1:54.75 q - 4. Javier Pérez Grosso CHACA 1:55.37 - 5. Sergi Ibáñez Fernández VCFV 1:57.03 - 6. Pedro Matías Vázquez Noguera CILO 1:58.70 - 7. Enrique Cuiña Fernández MARC 2:01.39 - 8. Alberto Rodríguez Fernández SPNO 2:03.08

### Final (5)

1. Sergio Redondo Del Río	BENA	1:51.79
2. Julio Manuel Manjón Becerra	UMAM	1:53.84
3. José Antonio Martín Muñoz	ARGM	1:53.95
4. David Castañer Rodríguez	PEGIB	1:54.38
5. Lander Payne Seyller	FCBB	1:54.44
6. Adrián Cuevas Campuzano	TORS	1:55.65
7. Simón Camino Puentes	VICVA	1:55.68
8. Iker Gómez Núñez	TORS	1:56.48

### 1.500 m

**Eliminatorias (4) - Clasifican: 4 primeros de cada serie**

**Elim.1:** 1. G Mota Pérez PEGIB 4:04.65 Q - 2. X Abeledo Chousa LUCLU 4:05.15 Q - 3. A Medina Del Aguila METV 4:05.19 Q - 4. U Lagardera García GALBI 4:05.30 Q - 5. Sergio Gangoso Herráez VICVA 4:05.80 - 6. Álvaro Hernando Ruiz-Belloso SPRM 4:08.79 - 7. Gael González Paniagua NEWL 4:10.23 - 8. Pedro Blasco Díaz SCOZ 4:10.90 - 9. Mario Casas Méndez NERMA 4:12.89 - 10. Isaac Graell Aguilera CALLE 4:15.98 - 11. Lucas Santiso Vázquez LUCLU 4:17.33 - 12. Francisco Arasteny Bonet CAICS 4:24.66

**Elim.2:** 1. X Franco García RCVPO 4:19.20 Q - 2. C Casado Borrego SPOSG 4:19.33 Q - 3. E Arostegui Gorostidi TCFSS 4:19.62 Q - 4. A Sala Picazo ALBAB 4:19.66 Q - 5. Diego Hernando Carrera ADMM 4:20.06 - 6. Ramy Idrissy Lamchachtí UNIGU 4:20.51 - 7. Andrés Pelayo Salgado CAMBU 4:22.94 - 8. Daniel Teruel Martínez JASB 4:23.89 - 9. Pablo Rodríguez Herrero AAAO 4:24.35 - 10. Miguel Justicia Ordiñana UTEZ 4:24.58 - 11. Daniel Llorente Rodríguez ADMM 4:25.35

**Elim.3:** 1. A Sangil Casado SAFV 4:07.06 Q - 2. A Perálvarez López TSICO 4:07.43 Q - 3. B Dahaoui Karym TURTE 4:07.78 Q - 4. F Marco Juan DLSA 4:07.92 Q - 5. Said Damouh Gallego GEPB 4:09.37 - 6. Marc Benavent Pellicer INDE 4:10.24 - 7. Eloy Noguera Fuste XPOLE 4:11.48 - 8. David Expósito Higuero GARV 4:12.42 - 9. Gael Gutiérrez Balbas TORS 4:12.81 - 10. Yonas Mateos Rodríguez VICVA 4:15.86 - 11. Gonzalo Turmo Arnedo CAVB 4:16.59

## Final (5)

1. Xael Franco García	RCVPO	4:01.04
2. Alex Sangil Casado	SAFV	4:01.45
3. Alejandro Perálvarez López	TSICO	4:02.95
4. Carlos Mauricio Casado Borrego	SPOSG	4:03.72
5. Eñaut Arostegui Gorostidi	TCFSS	4:03.89
6. Geray Mota Pérez	PEGIB	4:04.42
7. Fernando Marco Juan	DLSA	4:04.59
8. Alejandro Sala Picazo	ALBAB	4:04.91
9. Alejandro Medina Del Águila	METV	4:05.53
10. Xaime Bereket Abeledo Chousa	LUCLU	4:05.57
11. Bilal Dahaoui Karym	TURTE	4:08.38
12. Unax Lagardera García	GALBI	4:11.56

## 3.000 m (4)

1. Guillem Cuartero Sans	CAICS	8:24.56
2. Alejandro Santos Adrover	SGPPO	8:25.07
3. Manuel Cruz Tejada	TSICO	8:27.70
4. Guillermo López García	ADMM	8:29.22
5. Manuel Hermansanz Arranz	RACVA	8:37.96
6. Oriol Saborit Cervera	CAICS	8:39.81
7. Ekain Fernández García	BASBI	8:41.07
8. Erik González Iglesias	GEPB	8:45.44
9. Francesc López Castañer	ADMM	8:46.92
10. Adam Herrendo Hurtado	ACVCR	8:49.78
11. Moises Martínez Quintero	CARMU	8:53.50
12. David Fera Sánchez	COAH	8:56.47
13. Miguel Segovia Mayoral	ATVM	8:57.50
14. Carlos García Serrano	CAJJ	9:02.71
15. Jorge Gisbert Moral	ALCA	9:12.92
16. Joao Vithor Puigros Araujo	CTTIB	9:32.82

## 110 m vallas

**Eliminatorias (4) +2.4 - Clasifican: 3 primeros de cada serie + 4 mejores tiempos**

**Elim.1** (+2,4). 1. B Mariscal López FLOBU 13.65 Q - 2. A Slilam Rida AAFG 13.72 Q - 3. B Rivas Mosquera DEZPO 14.25 Q - 4. B Díaz Chaves DPCCA 14.68 q - 5. Alex Blaque Sampedro JASB 14.94 - 6. Nil Casal Sánchez CORB 15.00 - 7. Alfredo Heres Gómez AAO 15.30

**Elim.2** (+3,0). 1. N Ceballos Muñagorri ADMM 13.63 Q - 2. M Del Olmo Buil MONHU 14.29 Q - 3. A González Guillén SPRM 14.42 Q - 4. G Ruiz López QUAV 14.49 q - 5. M Uyokpeyi Artime SGPPO 14.79 q - 6. Saul Gómez Coloma COCM 14.92 - 7. Jeroni Flores Piñas CATT 20.51

**Elim.3** (+1,4). 1. G Piñeiro López SGPPO 13.57 Q - 2. I Ruiz Benchallal SPEIB 13.79 Q - 3. C Fabra Giner SAFV 14.44 Q - 4. Pablo De Miguel Martínez De Ojeda GOAMU 14.94 - 5. David Rozalén García TORV 15.06 - 6. Francisco Aguirrezabal Gutiérrez LARS 15.10 - 7. Juan López Sanz ZATZ 15.32 - 8. Gustavo Hernández Morales PCRTF 15.39

**Elim.4** (+1,7). 2. A Sanz Martín SPOSG 14.39 Q - Noah Cabrerizo Duran SPRM - 3. X Insausti Iraola TCFSS 14.61 Q - 4. D Ruiz Cerdón AAFG 14.83 q - 5. Asier Álvarez Latorre HIRNA 15.15 - 6. David Lazaro Alonso OVAO 15.20 - 7. Asier Elkoroiribe Garmendia RSOSS 15.39



**Semifinales (5) - Clasifican: 3 primeros de cada serie + 2 mejores tiempos**

**Sf.1** (+1,3). 1. N Ceballos Muñagorri ADMM 13.39 Q - 2. B Mariscal López FLOBU 13.83 Q - 3. I Ruiz Benchallal SPEIB 13.85 Q - 4. M Del Olmo Buil MONHU 14.18 q - 5. Adrián González Guillén SPRM 14.69 - 6. Carlos Fabra Giner SAFV 14.73 - 7. Byron Díaz Chaves DPCCA 14.76 - 8. David Ruiz Cerdón AAFG 14.90

**Sf.2** (+0,6). 1. G Piñeiro López SGPPO 13.85 Q - 2. N Cabrerizo Duran SPRM 13.94 Q - 3. A Slilam Rida AAFG 14.07 Q - 4. B Rivas Mosquera DEZPO 14.40 q - 5. Xabat Insausti Iraola TCFSS 14.51 - 6. Asier Sanz Martín SPOSG 14.65 - 7. Gabriel Ruiz López QUAV 14.72 - Manuel Ejovi Uyokpeyi Artime SGPPO DQ

**Final (5) (+0,2)**

1. Nicolas Ceballos Muñagorri	ADMM	13.36 RE
2. Guillermo Piñeiro López	SGPPO	13.41
3. Noah Cabrerizo Durán	SPRM	13.70
4. Ismael Ruiz Benchallal	SPEIB	13.79
5. Beltran Mariscal López	FLOBU	13.92
6. Anwar Slilam Rida	AAFG	14.07
7. Marcos Del Olmo Buil	MONHU	14.41
8. Beltrán Rivas Mosquera	DEZPO	14.52

## 400 m vallas

**Eliminatorias (4) - Clasifican: 2 primeros de cada serie + 2 mejores tiempos**

**Elim.1:** 1. M Seguin García MARC 53.60 Q - 2. D Barcena Moreno TORS 54.33 Q - 3. Marcos Moro Alonso VELSA 54.93 - 4. German Abadías Artal ZUEZ 56.05 - 5. Jon Andiano Zabala BATSS 56.76 - 6. Jaime González Acedo ARRМ 57.81 - 7. Mario Salgado Moreno NERMA 58.14 - Enaitz Vega Prada ASABI DNF

**Elim.2:** 1. F Serrano Lozano NERMA 53.31 Q - 2. E Arburua Portu BATSS 54.12 Q - 3. M Morales González TORS 54.31 q - 4. Rafael Gil De Bernabé Valero BENA 54.69 - 5. Héctor Robledo Saavedra CANB 54.72 - 6. Alexander Harding CALIB 55.10 - 7. Eñaut Unanue Lizarraga TCFSS 57.36 - 8. Jesús González Ruiz SAAMU 57.61

**Elim.3:** 1. T Luño Porroche ZATZ 52.00 Q - 2. A Ferreiro Buela ADMM 52.62 Q - 3. M Escobar Agredano NERMA 52.88 q - 4. Mario Costa Salgueiro RCVPO 55.37 - 5. Didac Dorado Cots SANB 55.55 - 6. Izan Lázaro Reinares HIRNA 56.39 - 7. Intxixu Martínez Arteagabeitia ASABI 56.83 - 8. Miguel De Paco Calatrava CARMU 57.41

**Final (5)**

1. Mauro Seguin García	MARC	50.51
------------------------	------	-------

2. Aaron Ferreiro Buela	ADMM	51.45	4. Andrei Shevchenko	NUCA	4.55
3. Tristán Luño Porroche	ZATZ	52.19	4.30-1 / 4.55-3 / 4.65-xxx		
4. Fabián Serrano Lozano	NERMA	52.22	5. Keita Casacuberta Llop	CANB	4.45
5. Martín Escobar Agredano	NERMA	53.59	4.30-2 / 4.45-2 / 4.55-xxx		
6. Eñaut Arburua Portu	BATSS	53.68	6. Pedro Moclan Cano	TAJM	4.30
7. Diego Barcena Moreno	TORS	53.77	3.95-1 / 4.15-1 / 4.30-1 / 4.45-xxx		
8. Marcos Morales González	TORS	55.43	7. Julius Gonzalo Haba	NNAB	4.30
			4.15-2 / 4.30-1 / 4.45-xxx		
<b>2.000 m Obstáculos (5)</b>			8. Adrián Cuevas Mateu	CAICS	4.30
1. Pablo Vázquez Maiztegui	NAOC	5:45.12	3.95-1 / 4.15-1 / 4.30-3 / 4.45-xxx		
2. Aritz Blasco Echevarría	SPRM	5:49.80	9. Mateo García Ferrández Martínez	AUMMU	4.30
3. Javier Masero Urendez	CAPEX	5:50.89	3.95-2 / 4.15-1 / 4.30-3 / 4.45-xxx		
4. Biel Vivacqua Cotanda	CAICS	5:53.79	10. Hugo Mones Molina	VINCS	4.15
5. Nicholas Odorizzi (FC)		5:53.87	3.95-3 / 4.15-1 / 4.30-xxx		
6. Martín González Muñoz	ARTEX	5:54.06	11. Rubén Villar González	UAMT	4.15
7. Adrián Vázquez Rodas	SPOSG	5:56.63	3.95-1 / 4.15-2 / 4.30-Xr		
8. Mario Lorenzo Ferreiro	OUROR	6:00.21	12. Adrián Caudet Pedrajas	CAICS	3.95
9. José Amor Rincón	LLOG	6:03.68	3.95-1 / 4.15-xxx		
10. Marcos Jaen Escudero	ALBAB	6:04.68	13. Guillem Alonso Pareja	MSCB	3.95
11. Jan Qeral Martí	UAMT	6:06.18	3.95-2 / 4.15-xxx		
12. Omar Herrendo Hurtado	ACVCR	6:11.29	Iván García González	MALMA	
13. Eneko Albizu Mendizabal	RSOSS	6:15.14	4.30-xxx		
14. Oier Navarro Molina	GALBI	6:15.43			
15. Gonzalo Montealegre Muñoz	CUECU	6:22.11	<b>Longitud (5)</b>		
16. Pol Viladomat Rabat	HOSB	6:34.62	1. Gabriel Ruiz López	QUAV	7.22
			6.28 /+0.1 - 6.83 /+1.6 - 6.78 /+1.9 - 7.02 /+2.2 - 7.03 /+1.4 - 7.22 /+1.6		
<b>Altura (5)</b>			2. Vicent Ferreres Zaragoza	CAICS	7.00
1. Iván Carles Quesada	TORV	2.04	x - x - 7.00 /+1.6 - 6.93 /+2.9 - x - x		
1.89-1 / 1.92-1 / 1.95-1 / 1.98-2 / 2.00-1 / 2.02-1 / 2.04-1 / 2.06-xxx			3. Daniel Giralde Manrique	PODM	6.97
2. Rodrigo Gracia Pérez	ZOIHU	2.02	x - 6.78 /+0.6 - 6.86 /+3.3 - 6.94 /+0.4 - 6.97 /+2.5 - 6.63 /+1.6		
1.84-1 / 1.92-1 / 1.95-1 / 1.98-1 / 2.00-2 / 2.02-2 / 2.04-xxx			4. Mateo Garrido Rizzo	FACT	6.86
3. Rafa Gimeno López	CAICS	2.00	6.56 /+2.1 - 6.69 /-0.5 - x - x - 6.86 /+1.8 - 6.71 /+1.4		
1.79-2 / 1.89-1 / 1.95-1 / 2.00-3 / 2.04-xxx			5. Pol García Villote	JUSB	6.86
4. Álvaro Belzunces Mateo	NOGMU	1.95	6.12 /+2.9 - 6.62 /+1.5 - x - x - 6.86 /+2.4 - x		
1.79-1 / 1.84-1 / 1.89-2 / 1.92-2 / 1.95-3 / 1.98-xxx			6. Víctor Souza Del Valle	CAICS	6.78
5. Pablo Menéndez Ordas	UOVO	1.92	3.62 /+0.4 - 6.78 /+2.0 - x - x - 6.64 /+2.0 - 6.42 /+0.7		
1.79-1 / 1.84-1 / 1.89-1 / 1.92-2 / 1.95-xxx			7. Saúl Gómez Coloma	COCM	6.61
6. Julio Agudo Sanz	NUMSO	1.92	6.25 /+0.4 - 6.29 /+0.1 - 6.27 /+1.6 - 6.61 /+2.4 - 6.55 /+2.6 -		
1.79-2 / 1.84-1 / 1.89-1 / 1.92-2 / 1.95-xxx			8. Bruno Rojo Santiago	INCBU	6.52
7. Sergio Gil González	RCVPO	1.92	6.36 /+1.7 - 6.30 /+2.0 - 6.52 /+0.7 - 6.35 /+2.1 - 6.42 /+1.2 -		
1.79-1 / 1.84-1 / 1.89-2 / 1.92-2 / 1.95-xxx			9. Sergio Acebedo Rasero	FREEX	6.35
8. Iván Royo Ruiz	ADMM	1.92	x - x - 6.35 /+1.0 - x - -		
1.79-1 / 1.84-1 / 1.89-1 / 1.92-3 / 1.95-xxx			10. Óscar García Revenga	ADMM	6.28
9. Diego Armas Amador	CVEGC	1.92	6.24 /+1.7 - x - 6.28 /+1.7 - x - -		
1.79-2 / 1.84-3 / 1.89-1 / 1.92-3 / 1.95-xxx			11. Samuel López Polo	MALMA	5.50
10. Daniel Ureña Llamazares	QUAV	1.89	5.50 /+1.6 - r - - - -		
1.79-1 / 1.84-1 / 1.89-1 / 1.92-xxx			12. Gorka Belda Parra	GARV	2.57
11. Isaac Hernández Fernández	CAIB	1.89	x - 2.57 /+0.7 - x - - -		
1.79-1 / 1.84-3 / 1.89-1 / 1.92-xxx			Daniel Domínguez Sánchez	SAASA	DNS
12. Bruno Domínguez Senra	POZM	1.89			
1.79-1 / 1.84-1 / 1.89-3 / 1.92-xxx			<b>Triple Salto (4)</b>		
13. Hugo Bermejo Cruz	MPUCR	1.84	1. Bruno Castro Pereira	COCC	15.28
1.79-1 / 1.84-3 / 1.89-xxx			14.87 /+1.7 - 13.90 /+0.1 - x - 15.13 /+0.5 - 15.28 /+0.6 - -		
14. Pol García Villote	JUSB	1.84	2. Sergio López Molina	NERMA	14.77
1.79-2 / 1.84-3 / 1.89-xxx			11.75 /-0.1 - 14.16 /+0.8 - 14.26 /+0.5 - 14.77 /+0.5 - 14.65 /+0.7 - 14.26 /+0.5		
<b>Pértiga (4)</b>			3. Joan Boubacar Guzmán González	MSCB	14.30
1. Sergi Roca Belles	CAICS	4.75	13.97 /+0.1 - x - 13.55 /+0.4 - 14.10 /+0.3 - 14.30 /+0.4 - x		
4.45-3 / 4.55-1 / 4.65-3 / 4.75-2			4. Adrián Segura Soto	MALMA	14.26
2. Marco Trasobares Álvarez	SANA	4.65	13.95 /+0.4 - x - 14.26 /0.0 - x - 14.10 /+0.7 - 14.17 /+0.7		
4.30-2 / 4.55-1 / 4.65-1 / 4.75-xxx			5. Jan Balsells Escot	CORB	14.24
3. Jorge Vaquerizo Martín	PUEPA	4.55	14.24 /+0.6 - 13.96 /-0.2 - x - 13.65 /+0.8 - 13.95 /+0.6 - 13.89 /+0.6		
4.15-1 / 4.30-1 / 4.45-3 / 4.55-1 / 4.65-xxx					


6. Raúl Bueno Suárez	CHITF	14.09
13.97 /+0.5 - 14.09 /+0.3 - 13.92 /+0.1 - 13.66 /+0.8 - x - 13.74 /+0.1		
7. Asier Sanz Martín	SPOSG	14.05
13.91 /+0.3 - 14.05 /-0.5 - x - x - x -		
8. Samuel Carratala Gimeno	CAICS	13.68
13.43 /+1.2 - 13.68 /-0.5 - 13.57 /+0.4 - x - 13.37 /+0.5 -		
9. Oscar García Revenga	ADMM	13.47
13.17 /+0.2 - 11.23 /-0.2 - 13.47 /+1.0 - 13.43 /-0.1 - -		
10. Carlos Laderas Úbeda	ARAM	13.38
12.55 /+0.7 - 13.38 /+0.3 - 12.93 /+0.6 - 13.24 /-0.3 - -		
11. Pau Esteve Hostalot	CATT	13.34
12.94 /+0.7 - 13.34 /0.0 - x - - -		
12. Carlos Rodríguez Vendrell	UCAB	13.23
12.85 /+1.1 - 13.23 /-0.7 - x - - -		
13. Miquel Borrás Alibes	BCNB	13.16
13.06 /+1.0 - 12.88 /+0.4 - 13.16 /+0.3 - - -		
14. Marcos Collado Repullo	UACM	13.11
13.11 /+0.6 - 12.98 /-0.3 - 13.05 /+0.9 - - -		

### Peso (5)

1. Iván García Álvarez	PUEPA	18.09
17.12 - 18.00 - 18.09 - x - 17.51 - 17.14		
2. Pablo Zarzalejo Torres	SAVM	18.05
17.68 - x - x - 18.05 - 17.69 - x		
3. Biel Clave Navarro	FCBB	16.79
15.53 - 16.79 - x - x - x - 15.90		
4. Samuel Gutiérrez Escudero	PUEPA	16.72
15.47 - x - 16.72 - x - x - x		
5. Rubén Cruz Ruiz	FCBB	16.41
16.41 - x - x - x - 15.99 - x		
6. Daniel Jiménez Martorán	EAPEX	15.07
x - 15.07 - x - x - 13.13 - x		
7. Adrián García Cruz	CUECU	14.98
14.30 - 14.11 - 14.22 - 14.88 - 14.98 -		
8. Miguel Ángel López González	SGPPO	14.73
14.11 - 14.73 - 14.51 - x - x -		
9. Ferráá Pau Fanes Gil	AACB	13.32
12.84 - 13.32 - 13.13 - 13.11 - -		
10. Daniel Molina Moreno	POLCA	12.67
12.51 - 11.99 - 12.67 - x - -		
11. Santiago Díaz-Medino Concha	ALBAB	12.25
x - x - 12.25 - - -		
Leo Medina Crisostomo	CHACA	DNS
Antonio Villar Martínez	NERMA	DNS

### Disco (4)

1. Cristóbal Díaz Béjar	NERMA	56.35
53.81 - x - 51.63 - 56.10 - 56.35 - 55.33		
2. Didac Vila Zapater	RUBB	52.33
47.95 - 52.33 - 51.41 - 48.02 - x - x		
3. Adrián García Cruz	CUECU	49.17
47.22 - 43.55 - 46.43 - 48.69 - 49.17 - x		
4. Daniel Fernández Gómez	ALBAB	48.75
x - 45.88 - 46.50 - 44.03 - x - 48.75		
5. Mateo Miguel Rubio Riveres	ZATZ	48.74
48.74 - 46.50 - 46.94 - x - 37.96 - x		
6. Ferran Pau Fanes Gil	AACB	46.75
x - 38.19 - 46.75 - 44.16 - 45.66 - 46.74		
7. Daniel Molina Moreno	POLCA	45.00
45.00 - 42.78 - 42.38 - x - 42.50 -		
8. Miguel Ángel López González	SGPPO	44.90
x - 44.09 - 44.90 - 44.64 - 44.07 -		
9. Hugo Novoa Álvarez	OUROR	43.99



40.09 - x - x - 43.99 - -		
10. Juanjo Gómez Garrucho	SAFV	40.11
27.19 - x - 39.66 - 40.11 - -		

### Martillo (4)

1. Alain Oca Gabirondo	BATSS	64.57
60.38 - 64.02 - x - x - 64.57 - x		
2. Daniel González Zacaes	GARV	64.02
60.45 - 64.02 - x - x - 62.63 - 63.81		
3. Andrés Pisten	PAMNA	61.65
57.86 - 54.22 - 57.31 - 61.16 - 61.65 - x		
4. Javier Cid González	OUROR	61.59
x - 58.47 - x - 60.45 - 61.59 - x		
5. Marco Arozamena Rodríguez	CARMU	61.10
61.10 - x - x - x - 60.25 - 59.86		
6. Luis Javier Vicente García	ABAEX	60.48
x - 58.37 - x - 59.77 - x - 60.48		
7. Sergio Moreno Cortés	ADMM	58.88
58.88 - x - x - 57.33 - x -		
8. Hugo De La Chica Rasadean	CAICS	53.79
x - 53.79 - 50.05 - 50.97 - 50.86 -		
9. Gabriel Rodenas García Del Dionisio	BENA	52.19
49.10 - 52.19 - x - 48.00 - -		
10. Hugo Novoa Álvarez	OUROR	51.21
x - 50.93 - 51.21 - x - -		
Diego Ruiz Lample	ZATZ	
12. Miguel Muñoz Goncalves	MARC	42.09
x - 42.09 - x - - -		
13. Ángel De Cáceres Gómez	OLY21	25.03

x - 25.03 - x - - -

Lluc Sellart Vázquez

CALLE

x - x - x - - -

## Jabalina (4)

1. Lorand Varga Bora	VALM	63.18
55.57 - 60.86 - 59.85 - 63.03 - 63.18 - x		
2. Jorge Vaquerizo Martín	PUEPA	60.46
53.98 - 54.81 - 53.41 - 53.11 - 53.97 - 60.46		
3. Jan Tomás Tapiés	CALLE	57.30
51.78 - 57.30 - 55.28 - 55.53 - 52.54 - x		
4. Guillermo Asin Garrido	ZATZ	56.50
49.77 - 53.64 - 55.17 - 53.27 - 54.69 - 56.50		
5. Bruno Rojo Santiago	INCBU	54.98
53.35 - 53.27 - 52.63 - 54.32 - 54.27 - 54.98		
6. Marco Pardo Pascual	NUMSO	53.17
47.94 - 51.58 - 53.17 - 52.19 - 52.18 - 52.84		
7. Marcos Rodríguez Expósito	ABAZA	51.67
51.67 - x - 46.57 - 49.80 - 48.47 -		
8. Max Mora Lobmeyer	AROTF	50.99
x - 43.21 - 50.99 - 46.33 - 47.93 -		
9. Pau Jagersma González	DMAA	50.14
49.69 - 46.09 - x - 50.14 - -		
10. Miguel Parrón Puerta	ALBAB	49.65
42.50 - 37.13 - 49.65 - 40.22 - -		
11. Tomás Alemayehu Hernández Olmos	AGUMU	49.53
49.33 - 49.53 - 48.76 - - -		
12. Dario Moreno Sáez	CORLO	45.67
45.67 - 40.19 - 35.59 - - -		
13. Ezekiel Alejandro Rodríguez Sosa	OROTF	43.79
x - 37.99 - 43.79 - - -		

## Decatlón (4/5)

1. David González De La Fuente	303L	6664
11.18 /+1.0 - 6.83 /+2.3 - 12.41 - 1.76 - 54.63 - 14.52 /+0.1 - 39.27 - 4.35 - 42.04 - 5:13.38		
2. Mario Domínguez Tarifa	SURMA	6604
11.78 /+0.7 - 6.56 /+1.3 - 11.77 - 1.85 - 53.70 - 15.64 /-1.5 - 39.70 - 4.25 - 46.00 - 4:47.55		
3. Lluc Jubany Anglada	ACNB	6582
11.99 /+0.7 - 6.62 /+0.6 - 11.57 - 1.85 - 52.58 - 15.82 /-1.5 - 35.54 - 3.45 - 61.93 - 4:38.39		
4. Idalky Paulino Medrano	AAFG	6428
11.74 /+0.7 - 6.26 /+1.7 - 12.28 - 1.67 - 49.54 - 15.05 /+0.1 - 36.78 - 3.65 - 42.36 - 4:42.99		
5. Enrique Luna González	SPRM	6407
11.24 /+1.0 - 6.66 /+1.3 - 11.42 - 1.73 - 49.66 - 15.15 /+0.1 - 38.50 - 3.25 - 32.51 - 4:40.59		
6. Rafa Gimeno Grau	CAICS	6381
11.21 /+1.0 - 6.36 /+1.7 - 10.48 - 1.73 - 50.19 - 15.99 /-1.5 - 35.36 - 3.85 - 38.18 - 4:34.74		
7. Diego Zorita Herrero	CAVVA	6375
11.17 /+1.0 - 6.80 /+2.3 - 14.14 - 1.79 - 54.25 - 15.27 /+0.1 - 37.92 - 3.45 - 36.39 - 5:10.20		
8. Anatole Levy Kasser	BCNB	6331
11.61 /+0.7 - 6.41 /+1.2 - 12.40 - 1.70 - 52.41 - 15.02 /+0.1 - 38.01 - 3.75 - 34.74 - 4:43.82		
9. Joel Santana Martínez	RCVPO	6293
11.63 /+1.0 - 6.80 /+1.2 - 12.58 - 1.64 - 52.33 - 14.56 /+0.1 - 33.89 - 3.55 - 40.22 - 4:58.71		
10. Guillermo Valero Rico	CVCA	6249
11.61 /+1.0 - 6.50 /+1.7 - 10.85 - 1.76 - 52.39 - 14.60 /+0.1 - 34.31 - 3.55 - 38.31 - 4:49.57		



11. Eddy Martínez Devesa	DMAA	6152
11.97 /+0.7 - 6.57 /+1.4 - 11.50 - 1.76 - 54.77 - 15.54 /-1.5 - 39.28 - 3.75 - 42.22 - 5:02.30		
12. Pau Castel Alberich	JUSB	5835
11.51 /+0.7 - 6.00 /0.0 - 10.49 - 1.70 - 51.79 - 17.36 /-1.5 - 28.99 - 4.15 - 31.13 - 4:37.11		
13. Pablo Hidalgo Rodríguez	ACAMU	5741
11.46 /+1.0 - 6.53 /+2.7 - 10.78 - 1.73 - 53.18 - 15.66 /-1.5 - 24.97 - 3.35 - 36.93 - 5:07.11		
14. Iván Delgado Serer	DMAA	5353
12.24 /+0.7 - 5.92 /+1.6 - 12.66 - 1.61 - 54.87 - 17.26 /-1.5 - 30.70 - 3.25 - 36.90 - 4:58.97		

## 5.000 m Marcha (5)

1. Gabriel González Pérez	SCOZ	20:40.09
2. Marcos López López	SUAM	21:19.80
3. Jorge Ruiz Gómez	ALBAB	21:26.61
4. Mateo Valcarce Fernández	ADAOR	21:27.38
5. Bru Flores López-Pasca	AESIB	21:36.14
6. Biel Alcalá Corral	UGEB	21:53.34
7. Marc Suárez Piza	CAIB	22:18.64
8. Nahuel Urcoleta Agusti	VLDB	22:36.10
9. Toni Scanlon Moll	XTRIB	22:36.60
10. Marcos Perucho Escribano	CRICR	22:38.88
11. Jorge Nicolás Asensio	SPRM	22:49.34
12. José Antonio Bonilla Sánchez	OHMSE	22:57.10
13. Pablo Salinas Ortega	BATSS	23:06.45
14. Eduardo Camacho Alonso	COLM	23:07.31
15. Jorge Sancho Mingo	FECV	23:08.38



16. Daniel Madueño García	TSICO	23:43.62
17. Rafael Torralba Arroyo	BATSS	24:14.16
18. Hugo Rueda Velasco	DURBI	25:57.87
Izan Sánchez Ginés	AESIB	DQ
Daniel Tronchoni Martínez	POBVV	DQ

## 4x100 m (5)

1. A.D. Marathon	ADMM	41.96
(Dario De La Fuente Monroy, Aarón Ferreiro Buela, Iván Cortés Barranco, Nicolás Ceballos Muñagorri)		
2. Trops-Cueva De Nerja	NERMA	42.02
(Joel Wilson, Fabián Serrano Lozano, Javier González Polanco, Salvador Garrido Mateo)		
3. A.D. Sprint	SPRM	42.47
(Francisco Andrés Serrano Palma, Iker Alfredo Vila Vásquez, Juan Torres Alba, Noah Cabrerizo Durán)		
4. Diputación Valencia C.A.	VCFV	42.48
(Etienne Llobregat López, Miguel Orts Hernández, Iván Canet Neira, Mateu Sanchis García)		
5. Ja Sabadell	JASB	43.23
(Pablo Coca González, Héctor Sagnier Benedicto, Alex Blaque Sampedro, Arnau Farras Ortega)		
6. Real Sociedad	RSOSS	43.58
(Asier Elkoroiribe Garmendia, Ibai Hilinger Amondarain, Mikel Benito De La Calva, Mikel Aramendi Urdangarin)		
7. Hiru-Herri	HIRNA	45.89
(Asier Álvarez Latorre, Raúl Martín Matias Aguilera, Izan Lázaro Reinares, Markel Ros Zapateria)		
At. Arroyomolinos	ARRM	DQ
(Pablo Quintanar Jardón, Samuel Tamarit Abril, Jaime González Acedo, Sergio San Andrés Lera)		

## MUJERES

### 100 m

**Eliminatorias (4) - Clasifican: 3 primeros de cada serie + 4 mejores tiempos**

**Elim.1** (+1,6). 1. W Iyoha Isokpan GANNA 12.11 Q - 2. C Gutiérrez Isidro SPRM 12.27 Q - 3. R Martínez Gutiérrez LARS 12.29 Q - 4. Laura Ballesteros Cardoso TITM 12.45 - 5. Silvia Martínez Martínez CARMU 12.45 - 6. Michelle Ame Arnautovic MOJFV 12.58 - 7. Alejandra Gómez Masedo MAJM 12.68

**Elim.2** (+2,0). 1. M Catalina Pérez PUEPA 11.95 Q - 2. J Corredera

Hernández ARMSA 12.09 Q - 3. N Santana Oliva ADNRU 12.28 Q - 4. A García Falces-Oses PAMNA 12.30 q - 5. N González Castaño PECA 12.38 q - 6. Irene Puig Cano ADMM 12.47 - 7. June Alonso Casado GUEBI 12.60

**Elim.3** (+1,7). 1. N Antón Paterna CATT 11.90 Q - 2. A Thomassen Martínez CORLO 12.08 Q - 3. A Macel Flórez MIJMA 12.18 Q - 4. E Echevarría-Arteun Corres BARVI 12.40 q - 5. Irati Gómez Bermejo EZKBI 12.44 - 6. Mariam Tchetcho Konate Kone AROA 12.55 - 7. Emma Fernández Paga UAMT 12.56 - 8. Laura Ríos Velo CASC 12.60

**Elim.4** (+1,2). 1. L Vaca Valiente NERMA 12.09 Q - 2. E Álvarez Reyes ARMSA 12.23 Q - 3. A García Cartiel SCOZ 12.34 Q - 4. H Hernández Alonso SPRM 12.41 q - 5. Emma González Alcalá UCAB 12.45 - 6. Paola Peña Padrones CAMBU 12.52 - 7. Noa García Espadero NERMA 12.55 - 8. Paula Crespo Ferrero ADMM 12.60

### Semifinales (4) 1/2 +1.2 - Clasifican: 3 primeros de cada serie + 2 mejores tiempos

**Sf.1** (+1,2). 1. N Antón Paterna CATT 11.84 Q - 2. W Iyoha Isokpan GANNA 12.05 Q - 3. A Thomassen Martínez CORLO 12.06 Q - 4. Avril Macel Flórez MIJMA 12.19 - 5. Noelia González Castaño PECA 12.30 - 6. Claudia Gutiérrez Isidro SPRM 12.39 - 7. Anne García Falces-Oses PAMNA 12.45 - 8. Ariadne García Cartiel SCOZ 12.56

**Sf.2** (+1,0). 1. L Vaca Valiente NERMA 11.86 Q - 2. M Catalina Pérez PUEPA 11.97 Q - 3. J Corredera Hernández ARMSA 12.04 Q - 4. R Martínez Gutiérrez LARS 12.08 q - 5. E Álvarez Reyes ARMSA 12.15 q - 6. Noa Santana Oliva ADNRU 12.42 - 7. Helena Hernández Alonso SPRM 12.43 - 8. Eider Echevarría-Arteun Corres BARVI 12.46

### Final (4) (+0,1)

1. Noa Antón Paterna	CATT	11.98
2. Miriam Catalina Pérez	PUEPA	12.02
3. Lucia Vaca Valiente	NERMA	12.06
4. Wendy Iyoha Isokpan	GANNA	12.12
5. Julia Corredera Hernández	ARMSA	12.22
6. Aitana Thomassen Martínez	CORLO	12.25
7. Rita Martínez Gutiérrez	LARS	12.26
8. Elisa Álvarez Reyes	ARMSA	12.29

### 200 m

**Eliminatorias (4) - Clasifican: 3 primeros de cada serie**


**Elim.1** (+3,2). 1. J Díez Alonso CORLO 24.97 Q - 2. C Monterde Santamaría PEGIB 25.04 Q - 3. N Sentís Torao CATT 25.25 Q - 4. Olga Gutiérrez Martín OROTF 25.75 - 5. Andrea Renau Telo VCFV 25.89 - 6. Carmen Luxi Sun Herrera MAJM 25.91 - Allegra García-Miñaur Arroyo ADMM DNF

**Elim.2** (+1,9). 1. M Armero Montane CALLE 24.85 Q - 2. S Fanjul Mari VCFV 25.26 Q - 3. L Llupart Domínguez POLCA 25.46 Q - 4. J Soto Ibarrola HIRNA 25.73 q - 5. Lucia Galindo López COCM 25.81 - 6. Ariadne García Cartiel SCOZ 26.03 - 7. Eva Haddad Travieso STTB1 26.08

**Elim.3** (+1,5). 1. L García Serrano NERMA 24.74 Q - 2. C Asensio Pastor ALBAB 24.76 Q - 3. D Gómez Martín EAPEX 25.08 Q - 4. M López Herrera AACB 25.47 q - 5. Eider Echevarría-Arteun Corres BARVI 25.87 - 6. Kira García Rodríguez CAAA 26.08 - 7. Matilde Mendez Capelo NERMA 26.27 - 8. Noelia Sánchez Martín SPRM 26.29

**Elim.4** (+2,3). 1. A García Pintado UACM 24.61 Q - 2. Y Diaby Kaba JASB 24.76 Q - 3. L Andrade García MDSMA 24.97 Q - 4. V Moris Parra ADGO 25.41 q - 5. G Ortiz Falomir CAICS 25.70 q - 6. Julia Davi Vilar UATB 25.80 - 7. Maren Higuero Larreategi TATSS 26.14

**Semifinales (5) - Clasifican: 3 primeros de cada serie + 2 mejores**



## tiempos

**Sf.1 (+0,8).** 1. A García Pintado UACM 24.58 Q - 2. Y Diaby Kaba JASB 24.81 Q - 3. J Díez Alonso CORLO 24.92 Q - 4. L Andrade García MDSMA 25.18 q - 5. Sara Fanjul Mari VCFV 25.32 - 6. Gema Ortiz Falomir CAICS 25.52 - 7. Lola Llompert Domínguez POLCA 25.55 - 8. Vera Moris Parra ADGO 25.75

**Sf.2 (+1,9).** 1. M Armero Montane CALLE 24.61 Q - 2. C Asensio Pastor ALBAB 24.68 Q - 3. L García Serrano NERMA 24.80 Q - 4. C Monterde Santamaría PEGIB 25.04 q - 5. Martina López Herrera AACB 25.22 - 6. Nayla Sentis Torao CATT 25.28 - 7. Diana Gómez Martín EAPEX 25.86 - 8. June Soto Ibarrola HIRNA 26.06

## Final (5) (+3,6)

1. Mariona Armero Montane	CALLE	23.62
2. Ainhoa García Pintado	UACM	24.08
3. Leire García Serrano	NERMA	24.30
4. Cristina Asensio Pastor	ALBAB	24.56
5. Yamke Diaby Kaba	JASB	24.60
6. Jimena Díez Alonso	CORLO	25.01
7. Lola Andrade García	MDSMA	25.09
8. Carla Monterde Santamaría	PEGIB	25.20

## 400 m

**Eliminatorias (4) - Clasifican: 2 primeros de cada serie + 2 mejores tiempos**

**Elim.1:** 1. V Manzanares Vega AJAM 56.25 Q - 2. N De Alcántara Vinardell JUSB 56.92 Q - 3. S González Amezcua PAMNA 57.06 q - 4. María Albaladejo Lozano DECA 58.18 - 5. Claudia Jiménez Puerta SANNA 59.15 - 6. Carla Frago Chia SCOZ 59.47 - 7. Carmen Paz Santamaría SGPPPO 59.65 - 8. Irene García Rodríguez CATTO 59.94

**Elim.2:** 1. D Manzanares Vega AJAM 56.07 Q - 2. V Hernangómez Fernández ADGO 56.79 Q - 3. J Guillem Verdún FCBB 56.97 q - 4. Alba Sanmartín Canet XATV 57.61 - 5. Ariadna Zornoza Muñoz AAYMU 58.06 - 6. Jana Molins Castells CALLE 59.14 - 7. Carla López Rivas CROM 1:00.60 - 8. Daniela Ortiz Gallardo COLM 1:01.00

**Elim.3:** 1. M Galiano Sanz CERVM 56.40 Q - 2. E Ruiz Porras BAHCA 57.19 Q - 3. Djiara Ndao San Sebastián KAMSS 58.02 - 4. Carlota Peña Morlans INGB 58.06 - 5. Anne Crespo Utrera UATB 58.21 - 6. Daniela Becerra Jurado TSICO 1:00.01 - 7. Paula Parriego Ramos ARMSA 1:00.08 - 8. Montserrat Fresnillo Pérez CAMB 1:00.27

## Final (5)

1. Daniela Manzanares Vega	AJAM	54.93
2. Mónica Galiano Sanz	CERVM	54.96
3. Valeria Manzanares Vega	AJAM	55.00
4. Elena Ruiz Porras	BAHCA	56.27
5. Noa De Alcántara Vinardell	JUSB	56.83
6. Sara González Amezcua	PAMNA	57.12
7. Jana Guillem Verdún	FCBB	57.19
8. Victoria Hernangómez Fernández	ADGO	57.31

## 800 m

**Eliminatorias (4) - Clasifican: 2 primeros de cada serie + 2 mejores tiempos**

**Elim.1:** 1. L Blanco Oslè NEWL 2:14.25 Q - 2. N Veiseth Méndez ADMM 2:15.48 Q - 3. Daniela Cantalapiedra Barcenilla RACVA 2:17.20 - 4. Maia Sofía Shepherd INGB 2:19.75 - 5. Bianca Onwua-maeze Bon CROM 2:20.17 - 6. Paula Hemaiz García RACVA 2:20.24 - 7. Anna Ribas Costa JASB 2:22.87 - 8. Sara Abascal Sainz TORS 2:23.59

**Elim.2:** 1. B Alzamora Rubio DACIB 2:13.58 Q - 2. A Ayerbe González TCFSS 2:14.60 Q - 3. N Paredes Llópez QUAV 2:14.73 q - 4. M Salomon Pagespetit CALLE 2:15.46 q - 5. Oneka Aierdi Bengoetxea GALBI 2:16.82 - 6. Blanca Barbero Arquerro SURMA 2:22.02 - 7. Claudia Navarrete Gutiérrez QUAV 2:22.66 - 8. Nile Atxa Etxeberria GATBI 2:24.69

**Elim.3:** 1. A Navajo Fluvia COLM 2:13.33 Q - 2. J Outes Graiño COCC 2:14.23 Q - 3. Lidia Balseiro Rodríguez ESCLU 2:17.29 - 4. Sara Palacios Arribas RSOSS 2:20.56 - 5. Lucía Dopico Dopico COCC 2:21.05 - 6. Sofía García Domínguez POLCA 2:23.04 - 7. Alba Aured Belenguer STCZ DNS

## Final (5)

1. Aitana Navajo Fluvia	COLM	2:07.98
2. Blanca Alzamora Rubio	DACIB	2:09.81
3. Leire Blanco Oslé	NEWL	2:10.24
4. Aitana Ayerbe González	TCFSS	2:12.52
5. Nora Veiseth Méndez	ADMM	2:13.25
6. Jimena Outes Graíño	COCC	2:13.78
7. Natalia Paredes Llópez	QUAV	2:15.72
8. Maia Salomon Pagespetit	CALLE	2:16.62

## 1.500 m

### Eliminatorias (4) - Clasifican: 4 primeros de cada serie

**Elim.1:** 1. A Antúñez Pérez GEEG 4:46.36 Q - 2. C Sanz González CAMBU 4:47.36 Q - 3. P Mallol Fortea CAICS 4:48.26 Q - 4. L Cando Gómez LUCLU 4:48.87 Q - 5. Adelaida Gutiérrez Sánchez CATTO 4:49.80 - 6. Andrea González Yagüe JACAV 4:52.63 - 7. Marta Rodríguez Aguilar ABAZA 4:52.87 - 8. Daniela Herrera Contreras RIAS 4:54.65 - 9. June Valle Prieto GUEBI 4:55.45 - 10. Sara Robledo Bartolomé VICVA 4:57.30 - 11. María Fernández Arreba BEZS 5:02.42

**Elim.2:** 1. E Alberola Morillo CAICS 4:55.65 Q - 2. C Santamarta Ponga SPRL 4:55.72 Q - 3. I Veiguela Tizón OUROR 4:55.80 Q - 4. H Gutiérrez Espinola VCFV 4:56.20 Q - 5. Bruna Pizarro Rodes CAGB 4:57.85 - 6. Naia Piquer Vicente BATSS 4:58.37 - 7. Blanca García Heras TORZA 5:00.44 - 8. Laura Porto Patiño BAIPO 5:01.87 - 9. Usue Bernárdez Jares OUROR 5:04.79 - 10. Alejandra Zarza Mendoza NERMA 5:07.25 - 11. Maya Semenets VCFV 5:08.89 - 12. Claudia Pérez De Juan Gómez OUROR 5:21.40


**Elim.3:** 1. N Villegas Maroto ARDM 4:55.29 Q - 2. M García Muñoz CAICS 4:55.44 Q - 3. M Martín Rodríguez CAVVA 4:55.52 Q - 4. E Vendrell Rodríguez AACB 4:55.69 Q - 5. Elena Torres Volkava VCFV 4:56.04 - 6. Angels Ferrando Sansaloni SAFV 4:56.07 - 7. Laura Nicolau Pérez CATTO 4:56.89 - 8. Lorea Méndez Bertol HIRNA 4:57.05 - 9. María García Soto CARMU 4:57.21 - 10. Noa Prieto González ADGO 4:57.74 - 11. Marta Alonso Pérez RZCC 5:02.62 - 12. Sara Muñoz Fernández LUCLU 5:05.70

## Final (5)

1. Irma Veiguela Tizón	OUROR	4:29.11
2. Naiara Villegas Maroto	ARDM	4:30.22
3. Alba Antúñez Pérez	GEEG	4:36.54
4. Clara Sanz González	CAMBU	4:39.99
5. Marina Martín Rodríguez	CAVVA	4:45.15
6. Emma Vendrell Rodríguez	AACB	4:45.66
7. Claudia Santamarta Ponga	SPRL	4:46.25
8. Estela Alberola Morillo	CAICS	4:46.65
9. Lucía Cando Gómez	LUCLU	4:46.89
10. Helena Gutiérrez Espinola	VCFV	4:46.90
11. Mar García Muñoz	CAICS	4:52.77
12. Paula Mallol Fortea	CAICS	5:03.63

## 3.000 m (5)

1. Sabela Castelo López	OUROR	9:50.27
2. Naia Portoles Rodríguez	MORV	9:55.19
3. Sara Masanet Miro	ALCA	10:01.04
4. Luna Ros Lara	CIRM	10:14.66
5. Rabab Ouzemmou Ikhlef	POBLE	10:16.30
6. Lluna Villar Deusa	SAFV	10:18.78
7. Alba León Gómez	CAJSG	10:21.90
8. Mar Solanes Valero	SAFV	10:23.96
9. Silvia Rodríguez Oñate	VELSA	10:29.34
10. Berta Galán Capdevila	JASB	10:32.72



11. Marta Beltrán Pesudo CAICS 10:35.07  
Ane Bosch Arambarri XEYSS

## 100 m vallas

### Eliminatorias (4) - Clasifican: 3 primeros de cada serie + 4 mejores tiempos


**Elim.1 (+0,7).** 1. R Lobo Serrano NERMA 14.05 Q - 2. N Jaramillo Valle NERMA 14.39 Q - 3. D García Céspedes SPRM 14.59 Q - 4. R Álvarez Aguado SPRM 14.79 q - 5. Julia Rodríguez López SPRM 14.93 - 6. Sara Jiménez Jorquera UCAB 15.04 - 7. Nora Díaz Baragaño CILO 15.77

**Elim.2 (+1,9).** 1. J Queralt Morales FCBB 13.72 Q - 2. A Anton Verdugo DPCCA 14.21 Q - 3. E Díez Ramírez ULTLO 14.62 Q - 4. E Balbas Irastorza TATSS 14.67 q - 5. Carlota Vázquez Fernández SGPO 14.86 - 6. June Revuelta Carnero RENSS 15.22 - 7. Garazi Agirre Lersundi DURBI 15.50 - 8. Ana Hernández Aparicio COLM 15.62

**Elim.3 (+0,6).** 1. C Hidalgo Moreno SPOSG 14.17 Q - 2. L Jiménez Fernández BAHCA 14.26 Q - 3. L Galindo López COCM 14.82 Q - 4. A Travesset González RAIIB 14.82 q - 5. Chantal Martínez Montalvo COLM 14.84 - 6. Linda Moreira Monteiro CALLE 14.99 - 7. Lucía Suñer González SPOSG 15.09 - 8. Sofía Setién Manzanera BEZS 15.09

**Elim.4 (+4,4).** 1. F Prieto González ABAEX 14.08 Q - 2. D Jiménez Martín CIRM 14.13 Q - 3. R Sadaba Campo ZOIHU 14.63 Q - 4. L Saballs Pérez CORB 14.70 q - 5. Sabina De Santos Huerta CAVVA 14.90 - 6. Tariqua Brandon Rey CASC 14.92 - 7. Sonia González Burdachova SAFV 15.07

### Semifinales (5) - Clasifican: 3 primeros de cada serie + 2 mejores



## tiempos

**Sf.1 (+1,0).** 1. F Prieto González ABAEX 13.76 Q - 2. R Lobo Serrano NERMA 13.84 Q - 3. L Jiménez Fernández BAHCA 14.15 Q - 4. A Anton Verdugo DPCCA 14.31 q - 5. Elsa Díez Ramírez ULTLO 14.43 - 6. Raquel Sadaba Campo ZOIHU 14.70 - 7. Laia Saballs Pérez CORB 14.89 - 8. Rocío Álvarez Aguado SPRM 14.90

**Sf.2 (+1,4).** 1. J Queralt Morales FCBB 13.42 Q - 2. C Hidalgo Moreno SPOSG 14.08 Q - 3. D Jiménez Martín CIRM 14.21 Q - 4. N Jaramillo Valle NERMA 14.30 q - 5. Darlenis María García Céspedes SPRM 14.61 - 6. Elene Balbas Irastorza TATSS 14.73 - 7. Ariadna Travesset González RAIIB 14.78 - 8. Lucía Galindo López COCM 15.11

## Final (5) (+1,7)

1. Jana Queralt Morales	FCBB	13.38
2. Raquel Lobo Serrano	NERMA	13.73
3. Fabiola Prieto González	ABAEX	13.83
4. Leire Jiménez Fernández	BAHCA	13.94
5. Daniela Jiménez Martín	CIRM	14.06
6. Amanda Antón Verdugo	DPCCA	14.11
7. Celia Hidalgo Moreno	SPOSG	14.12
Natalia Jaramillo Valle	NERMA	DNF

## 400 m vallas

**Eliminatorias (4) - Clasifican: 1 primeros de cada serie + 4 mejores tiempos**

**Elim.1:** 1. T Nater Mendes ADMM 1:02.67 Q - 2. Andrea Biescas Gago SCOZ 1:03.68 - 3. Donna Piza Raye LLOG 1:03.89 - 4. Adriana Cano Querol QUAV 1:04.12 - 5. Mischel Mayor Ascanio SBTGC 1:05.06 - 6. Miranda Cadavieco Dulanto RIAS 1:05.35 - 7. Nora

Montolio Amaro CATT 1:07.03

**Elim.2:** 1. M Rodríguez López SPRM 1:03.05 Q - 2. N Godoy Riba ANALE 1:03.44 q - 3. Paula Cote Fernández NERMA 1:03.59 - 4. Erika Díaz-Obregón Cordobés TORS 1:05.72 - 5. Aitana Jiménez Fernández AAMM 1:06.80 - Paula Fernández García CUECU DNF

**Elim.3:** 1. I Basarte Hernández TATSS 1:01.66 Q - 2. P García Martínez ADMM 1:01.80 q - 3. Katia López González OCCO 1:03.71 - 4. Elena Martínez Cruz INCBU 1:03.79 - 5. Marta Hernáiz Olivas ALBAB 1:04.07 - 6. Laia Bardaji Furman XPOLE 1:04.38 - 7. Jana Herreros Solà ANALE 1:07.02

**Elim.4:** 1. C Rodríguez López SPRM 1:02.35 Q - 2. A Sosa Reinoso PARB 1:03.45 q - 3. N Morales Quintana CVEGC 1:03.56 q - 4. Isabel Ortega González NERMA 1:04.43 - 5. Elena Escandón Rodríguez Dos Santos GCCO 1:05.89 - 6. María Martín Mateos NERMA 1:06.08 - 7. Haizea Gracia Lekumberri RIBNA 1:08.77

## Final (5)

1. Teresinha Nater Mendes	ADMM	1:00.36
2. Irene Basarte Hernández	TATSS	1:01.13
3. Paula García Martínez	ADMM	1:01.31
4. Carmen Rodríguez López	SPRM	1:01.33
5. Noa Godoy Riba	ANALE	1:02.95
6. María Rodríguez López	SPRM	1:04.16
7. Nira Morales Quintana	CVEGC	1:04.65
8. Aloma Sosa Reinoso	PARB	1:04.69

## 2.000 m Obstáculos (4)

1. Remei Veronica Gonzalez Paya	PECA	6:42.95
2. Blanca López-Franco Hortells	SCOZ	6:52.27
3. María Olalla Del Río	FLOBU	6:57.59
4. Saioa López López De Munain	BLAVI	6:58.04
5. Marta Gil Soriano	PUEA	6:59.69
6. Daniela García Giner	SAFV	7:01.49
7. María Zabaleta Peña	SCOZ	7:03.28
8. Alba Pérez Lavín	TORS	7:04.50
9. Sandra Velasco Antón	SPRM	7:04.57
10. María Arlandes Barbera	CAICS	7:05.04
11. Claudia Martínez Blázquez	ARDM	7:05.11
12. Alexia Carrasco Cáceres	LLOG	7:07.53
13. Aitana Martín Bautista	UDATO	7:11.64
14. Rebeca Perea Corral	UDATO	7:15.20
15. Anna Mas Ferrus	XPOLE	7:17.56
16. Jimena Jiménez Valsalobre	ADMM	7:26.87
17. María Ramos Farah	CAICS	7:37.88
18. Janna Nasirov	CAVB	7:39.74
19. Aitana Rodríguez Bilbao	CTRS	7:45.59
Lara Ruiz Martínez	ALBAB	DNF

## Altura (5)

1. Noa Madrid Martín	SCOZ	1.71
1.57-1 / 1.62-1 / 1.65-2 / 1.68-2 / 1.71-1 / 1.73-xxx		
2. Carlota González Segundo	ADMM	1.71
1.62-2 / 1.65-2 / 1.68-1 / 1.71-3 / 1.73-xxx		
2. Arianna Giacardi Giovando	GAVB	1.71
1.57-1 / 1.62-1 / 1.65-1 / 1.68-3 / 1.71-3 / 1.73-xxx		
4. Daniela Jiménez Martín	CIRM	1.68
1.57-1 / 1.62-1 / 1.65-3 / 1.68-2 / 1.71-XX- / 1.73-r		
5. Irene García Arevalo	BLUSG	1.65
1.52-1 / 1.57-1 / 1.62-1 / 1.65-1 / 1.68-xxx		
6. Lucía Torrent Cosa	CAICS	1.65
1.52-1 / 1.57-2 / 1.62-2 / 1.65-2 / 1.68-xxx		
7. Sara Faraldo García	CASC	1.62
1.52-1 / 1.57-2 / 1.62-1 / 1.65-xxx		

8. Emma Gil Varela	POLCA	1.62
1.52-1 / 1.57-1 / 1.62-2 / 1.65-xxx		
9. Lola Vigo González	COCC	1.62
1.52-1 / 1.57-2 / 1.62-2 / 1.65-xxx		
10. Diara Diagne Gning	ZATZ	1.57
1.52-1 / 1.57-1 / 1.62-xxx		
11. Adriana Alejandre Vallribera	UABB	1.57
1.52-1 / 1.57-2 / 1.62-xxx		
11. Lucía Suñer González	SPOSG	1.57
1.52-1 / 1.57-2 / 1.62-xxx		
13. Daniela Torres López	ADMM	1.52
1.52-3 / 1.57-xxx		
María Servera Domengue	CTIB	DNS
1.52-1 / 1.57-1		

### Pértiga (5)

1. Alba Benito Rodríguez	FCBB	3.90
3.75-1 / 3.85-2 / 3.90-1 / 4.10-xxx		
2. Laia Ortola Ruiz	MSCB	3.85
3.55-1 / 3.65-1 / 3.75-2 / 3.80-X- / 3.85-1 / 3.90-xxx		
3. Vega Martínez-Herrada Pérez	AROA	3.80
3.40-2 / 3.65-3 / 3.80-1 / 3.85-X- / 3.90-XX		
4. Ana Isabel Callejo Merino	UACM	3.75
3.25-1 / 3.40-1 / 3.55-1 / 3.65-3 / 3.75-3 / 3.80-xxx		
5. Bianca Galletti Latorre	BCNB	3.65
3.40-1 / 3.55-1 / 3.65-1 / 3.75-xxx		
6. Carlota González Segundo	ADMM	3.55
3.25-2 / 3.40-1 / 3.55-2 / 3.65-XX- / 3.75-X		
7. Mar Páez Moreno	VCFV	3.55
3.55-3 / 3.65-xxx		
8. Celia Aguado Perrote	PUEPA	3.55
3.25-1 / 3.40-2 / 3.55-3 / 3.65-xxx		
9. Julia Requena Cinos	NUCA	3.40
3.05-1 / 3.25-1 / 3.40-2 / 3.55-xxx		
10. Rebeca Fernández Guntiñas	OUROR	3.40
3.05-1 / 3.25-2 / 3.40-3 / 3.55-xxx		
11. Aiora Ruiz González De San Roman	BLAVI	3.25
3.05-1 / 3.25-1 / 3.40-xxx		
12. Claudia Díez Casado	ADMM	3.25
3.05-2 / 3.25-1 / 3.40-xxx		
13. Carla Cruz Herreros	CAICS	3.25
3.05-1 / 3.25-2 / 3.40-xxx		
14. Carmen Álvarez Aguilera	CAICS	3.25
3.05-2 / 3.25-2 / 3.40-xxx		
15. Ona Cla Ferreres	UCAB	3.25
3.05-2 / 3.25-3 / 3.40-xxx		
16. Lucía Tosar Baena	BDZBI	3.05
3.05-2 / 3.25-xxx		
Ona Sansa García	CATT	DNS

### Longitud (4)

1. Gift Okunrobo Osaro	GANNA	6.16
5.93 /+0.7 - 6.03 /+1.5 - 5.75 /+1.7 - x - x - 6.16 /+0.5		
2. Raquel Lobo Serrano	NERMA	6.08
x - 5.59 /+1.6 - 5.80 /+1.7 - 6.08 /+1.0 - 5.94 /+0.2 - x		
3. Marina Arcos Valero	ARGM	6.02
x - 5.34 /-0.2 - 6.02 /+1.4 - x - x - x		
4. Paula Castañera Barquilla	CILO	5.98
x - 5.70 /+0.2 - 5.98 /+0.7 - x - 5.88 /+1.4 - 5.84 /+0.5		
5. Celia Hidalgo Moreno	SPOSG	5.89
5.89 /+1.1 - x - x - 5.89 /+1.1 - 5.89 /+0.7 - x		
6. Mariona Armero Montané	CALLE	5.80
5.70 /+3.2 - x - 5.80 /+0.6 - 5.64 /+0.1 - 4.07 /+0.7 - 3.80 /+1.1		



7. Iraia San Nazario González	RSOSS	5.78
5.58 /+1.1 - 5.71 /+0.2 - 3.79 /+1.8 - 5.78 /+2.4 - 5.66 /+0.3 -		
8. Adriána Curto García	DVIB	5.77
5.61 /+1.7 - 5.48 /+1.3 - 5.77 /+1.9 - x - 5.76 /+1.3 -		
9. Brenda Santos Flores	PITIB	5.69
x - 5.69 /+1.7 - x - 5.61 /+1.2 - -		
10. Daniela Iglesias Martínez	COLM	5.57
5.45 /+0.2 - 5.55 /+2.0 - 4.07 /+1.9 - 5.57 /+0.7 - -		
11. Zahira Moreno Sequera	JANJ	5.53
5.40 /+0.5 - 5.53 /+1.1 - 3.21 /+0.8 - - -		
12. Nuria Gual Gallén	CAICS	5.44
5.09 /+0.6 - 5.38 /+1.9 - 5.44 /-0.1 - - -		
13. Adriana Cano Querol	QUAV	5.24
5.24 /+2.0 - x - x - - -		
Amaia Pérez González	LEPH	DNS

### Triple Salto (5)

1. Gift Okunrobo Osaro	GANNA	13.19
12.22 /+1.9 - 12.71 /+0.7 - 12.65 /+0.8 - 12.63 /+1.8 - 13.19 /+1.6 - x		
2. Rebeca Torres Salvador	TSICO	13.03
12.38 /+2.4 - 12.85 /+2.3 - 12.41 /+2.0 - 13.02 /+0.3 - 13.03 /+1.1 - 12.93 /+0.3		
3. Aitana Imizcoz Zuñiga	PAMNA	12.50
11.90 /+1.1 - x - 12.29 /+0.4 - 12.50 /+2.3 - x - x		
4. Esperanza Ebube Adibe Osuala	CAVB	12.09
11.81 /+2.0 - 12.09 /+0.7 - 11.73 /+1.7 - x - - - -		
5. Paola Peña Padrones	CAMBU	12.04
10.98 /+0.9 - 12.04 /+1.1 - 10.30 /+0.9 - 11.66 /+0.6 - 11.99 /-0.1		

- 11.87 /+2.4		
6. María José Quilón Gómez	ARGM	11.97
10.76 /+1.0 - 11.53 /+2.0 - 11.97 /+3.2 - 11.70 /+1.2 - 11.90 /-0.1		
- 11.79 /+1.3		
7. Blanca Moreno Alcalá	CAIB	11.93
x - 11.69 /+0.3 - 11.93 /+1.4 - 11.78 /+1.4 - 11.89 /+1.3 -		
8. Nuria Gual Gallén	CAICS	11.84
x - x - 11.76 /+1.1 - 11.84 /+2.5 - 11.72 /+1.2 -		
9. Daniela Tena Sanz	VCFV	11.83
11.76 /+1.3 - x - 11.83 /+0.9 - x - -		
10. Iraia San Nazario González	RSOSS	11.76
11.76 /+2.6 - 11.60 /+1.5 - 11.45 /+1.9 - 11.64 /+0.7 - -		
11. Martínez Chaboye Gallego	DVIB	11.73
x - 11.73 /+3.2 - x - - -		
12. Gadea María Romero Parra	ALBAB	11.53
11.53 /+1.5 - 11.28 /+2.1 - 11.24 /+1.8 - - -		
13. Lucía Riobo Leprivier	AGUTF	11.37
11.33 /+2.0 - 11.37 /+0.9 - 11.26 /+1.9 - - -		
Marina Arcos Valero	ARGM	DNS

### Peso (4)

1. Aitana Capeans Rey	OUROR	15.38
15.38 - x - 14.72 - 15.24 - 15.24 - 14.88		
2. Chinaeherem Messa	AROTF	14.86
14.16 - 14.86 - 14.13 - 14.34 - 13.91 - 12.76		
3. Marileydis Saviñón Adames	AAAO	13.96
13.29 - 12.79 - 13.38 - 13.04 - 13.96 - 13.70		
4. María Roates	VCFV	13.11
13.11 - x - 12.32 - x - 13.09 - x		
5. Anhara Ortega Busquier	PECA	12.55
10.45 - x - 11.43 - 10.89 - 12.55 - 12.16		
6. Ana Sánchez López	GANNA	11.94
11.94 - 11.67 - 10.98 - 11.52 - 11.83 - 10.40		
7. Mariona Arenas Román	AACB	11.73
11.71 - 11.39 - 11.73 - 11.21 - 11.33 -		
8. Sabela Vázquez Abalde	OUROR	11.72
11.55 - 11.72 - x - x - x -		

### Disco (5)

1. Aitana Capeans Rey	OUROR	42.01
32.52 - 36.72 - 39.55 - 38.62 - 38.70 - 42.01		
2. Zahara Llorente Hernández	CDBM	40.03
40.03 - 31.48 - 36.11 - 29.50 - 33.91 - x		
3. Eva Marie Pauline Mendy Oeillet	TORM	39.69
38.87 - 38.68 - 38.74 - 37.17 - 39.69 - x		
4. Marileydis Saviñón Adames	AAAO	38.46
38.46 - x - 28.28 - 28.66 - x - x		
5. Sidalia Blanco López	SAASA	37.53
37.53 - 3.33 - 34.46 - 34.52 - x - 35.90		
6. Stobart Aspen Silvaana Crosdale	PEGIB	37.39
37.18 - x - 37.39 - x - x - x		
7. Alianna Paulino Medrano	AAFG	36.99
36.03 - 36.99 - 32.39 - x - x -		
8. Mariona Arenas Román	AACB	36.15
35.95 - 36.15 - x - 34.07 - 34.24 -		
9. Ainara Rodríguez López	SUAM	35.96
29.90 - 35.96 - x - 32.87 - -		
10. Amaia Rodríguez González	MANO	33.90
33.90 - x - x - x - -		
11. Olatz Elizasu Guillén	BATSS	33.80
33.17 - 33.80 - x - - -		
12. Marta Izquierdo Mañas	JAVAB	32.75
32.75 - 32.43 - 30.29 - - -		



13. Nuria Marfil Sánchez	SURMA	32.52
x - x - 32.52 - - -		
14. Chinaeherem Messa	AROTF	31.98
x - x - 31.98 - - -		

### Martillo (5)

1. Llarina Zapico Sastre	ADGO	59.53
58.79 - 55.27 - 55.05 - 57.98 - 59.53 - 58.34		
2. Noa López Blasco	OUROR	59.07
x - 59.07 - x - 55.49 - x - x		
3. Paula Carreira Marin	CILO	56.67
54.29 - x - 56.67 - x - x - 53.32		
4. Stobart Aspen Silvaana Crosdale	PEGIB	55.14
x - 52.84 - x - 52.86 - 55.14 - 52.25		
5. Eugenia Doña Moreno	NERMA	54.88
54.88 - x - 48.22 - x - 51.07 - 53.94		
6. Lidya Valdés Pazos	CASC	52.06
50.44 - 51.68 - x - x - 52.06 - x		
7. Ingrid Granja Gisbert	RUNT	51.58
51.58 - x - 46.63 - x - x -		
8. Ines García Llorens	CAICS	50.31
49.42 - 50.31 - 50.31 - 49.41 - 48.42 -		
9. Irene Conde Gago	OUROR	50.23
x - 43.28 - 48.22 - 50.23 - -		
10. Clara Expósito Clemente	PODM	47.58
44.30 - 42.89 - 47.58 - 39.93 - -		
11. Marina Ruiz López	ADMM	47.26
47.26 - x - x - - -		
Carla Villuendas Anguera	CANB	
x - x - x - - -		
María Montesino Rodríguez	ADMM	
x - x - x - - -		
Uliana Komarova	TORV	
x - x - x - - -		

### Jabalina (4)

1. Oihane Apestequia Gay	PAMNA	44.07
x - 41.71 - x - 41.89 - 41.62 - 44.07		
2. Alia Ezraïgainatte Sid-Ahmed	CAICS	42.78

42.78 - x - 42.65 - 40.81 - 40.24 - x		
3. Sofia García García	CRECR	41.62
40.79 - 39.05 - 37.22 - 41.62 - 41.35 - 39.68		
4. Lara Pereira Tesouro	BCSOR	40.83
39.76 - 38.77 - 38.14 - 36.54 - 37.90 - 40.83		
5. Mar Tablado Monton	VDUCS	40.54
34.88 - 37.19 - 40.54 - x - 38.00 - 38.64		
6. Zahara Llorente Hernández	CDBM	39.75
37.61 - 36.83 - 36.50 - 39.75 - 38.46 - 34.47		
7. Andrea De Castro Domínguez	CMOVA	39.58
39.28 - 36.50 - 39.58 - 35.26 - 39.29 -		
8. Michelle Oroh Ladaga	MALMA	39.35
39.35 - 38.82 - 38.75 - x - 36.50 -		
9. Nieves Lapuente Pastor	TURTE	38.58
37.55 - x - 38.58 - 36.00 - -		
10. Aitana Escar Consejo	ZOIHU	38.21
34.62 - 32.29 - 38.21 - x - -		
11. Jana Parareda Gamero	CAVB	37.31
37.31 - 36.03 - 34.18 - - -		
12. Julia Muñoz Sarabia	COLM	36.70
36.70 - 35.11 - 34.29 - - -		
13. Andrea Galdeano Chimeno	NERMA	34.07
34.07 - x - x - - -		

### Heptatlón (4/5)

1. Julene Sanzol Urrea	PAMNA	5526 RC
14.19/+2,0 - 1.68 - 10.37 - 25.82 /+1.3 - 5.85 /-0.1 - 47.88 - 2:25.21		
2. Julia Martín Suárez	ADMM	4967
14.31/+2,0 - 1.62 - 10.70 - 26.28 /+1.3 - 5.49 /-1.8 - 34.07 - 2:31.52		
3. Natalia Calvache Álvarez	LLMB	4895
15.08/-0,4 - 1.59 - 11.06 - 26.69 /+1.7 - 5.03 /-1.1 - 39.58 - 2:23.46		
4. Leonor Celano Mena	CVEGC	4601
14.57/+2,0 - 1.56 - 11.31 - 26.94 /+1.7 - 5.29 /-0.3 - 28.84 - 2:38.97		
5. Jana Font Nouguet	GEEG	4584
15.95/-0,4 - 1.44 - 11.44 - 26.09 /+1.3 - 5.28 /+0.9 - 33.20 - 2:27.67		
6. Eider Redondo Juárez	OSTSS	4530
14.87/+2,0 - 1.59 - 9.66 - 26.23 /+1.3 - 5.49 /+1.0 - 28.82 - 2:45.43		
7. Claudia Rubio Monte	BARBI	4413
16.25/-0,4 - 1.59 - 10.12 - 26.66 /+1.3 - 5.00 /-0.1 - 31.07 - 2:31.65		
8. Paula Pérez Pulido	CVEGC	4310
15.79/-0,4 - 1.50 - 10.91 - 26.73 /+1.3 - 5.07 /-0.3 - 30.43 - 2:40.90		
9. Carmen García Yáñez	CAICS	4196
15.12/+2,0 - 1.38 - 10.18 - 27.11 /+1.7 - 4.61 /+1.3 - 30.22 - 2:29.57		
10. Naia Rubi Rodríguez	SPRM	4113
16.21/-0,4 - 1.50 - 11.72 - 27.70 /+1.7 - 4.73 /-0.2 - 29.79 - 2:42.42		
11. Isabel Diego Becerril	RIAS	3862
15.80/-0,4 - 1.59 - 10.66 - 27.72 /+1.7 - 4.88 /-0.3 - - 2:33.82		
12. Sara Aparicio Franco	NEWL	3747
15.50 /-0,4- 1.56 - 12.47 - 25.63 /+1.3 - 5.70 /+0.7 - - DNS		
13. Alina Butrika	CAICS	3271
14.99/+2,0 - 1.47 - 9.43 - 26.58 /+1.7 - 3.75 /+0.4 - 23.22 - DNF		

### 5.000 m Marcha (4)

1. Ana González Estévez	TEITF	23:48.38
2. Clara Lacomá Salas	BARHU	24:09.94
3. Natalia González Pérez	CAFPO	24:19.52
4. Aixa Hidalgo Llamas	CAJJ	24:38.72
5. Carla Fernández Pérez	RAIIB	24:40.08
6. Daniela Gaitán Prats	CAIB	25:01.78
7. Celia Ponga Santamarta	SPRL	25:03.60
8. Estela Muñoz Soriano	AAYMU	25:21.82
9. Carolina Sala Picazo	ALBAB	25:22.92
10. Pilar Monfort Moreno	CAICS	25:29.44



11. Laura Viguera López	AUMMU	25:48.25
12. Diana López Guadilla	SPRL	26:18.56
13. Julia Tapias Garrido	SPOSG	26:42.13
14. Laia Venteo Gómez	LLMB	27:03.78
15. Marta Díez Mellado	PUEPA	27:24.18
16. Emma López Urbano	SCOZ	28:03.05
17. Sabela Pena Fernández	CASC	28:34.39
18. Greta Jarne Prada	ZOIHU	28:46.82
19. Paula De Benito García	RACVA	29:05.33
Paula Elvira Moreno	PODM	DQ

### 4x100 m (5)

1. A.D. Marathon	ADMM	46.82
(Irene Puig Cano, Paula García Martínez, Teresinha Nater Mendes, Paula Crespo Ferrero)		
2. Cd La Armuña	ARMSA	46.86
(Lola Matías Pardo, Julia Corredera Hernández, Elisa Álvarez Reyes, Paula Parriego Ramos)		
3. Trops-Cueva De Nerja	NERMA	47.60
(Avril Macel Florez, Leire García Serrano, Noa García Espadero, Lucía Vaca Valiente)		
4. Grupompleo Pamplona At	PAMNA	47.91
(Anne García Falces-Oses, Claudia Jiménez Puerta, Sara González Amezcua, Aitana Imizcoz Zuñiga)		
5. Ja Sabadell	JASB	49.17
(Natalia Carmona Sánchez, Zoe Buiza Barea, Mireia Nadales William, Yamke Diaby Kaba)		
6. Cronos Villaviciosa	CROM	49.59
(Alba Fernández López, Carla López Rivas, Rocío Muñoz Delgado, Bianca Onwuamaeze Bon)		
7. Hiru-Herri	HIRNA	49.96
(Leire Zazpe Oroz, June Soto Ibarrola, Irune Alonso Azpeitia, Naiara Descarga Alandes)		
La Rioja Atletismo	CORLO	DQ
(Olaita Menéndez Gil, Candela Hierro Iñarrea, Jimena Díez Alonso, Aitana Thomassen Martínez)		

# ATLETISMO ESPAÑOL

## Medallero

Rk.	Club	O	P	B	TT
1.	A.D. Marathon	4	3	1	8
2.	Sanysec - Club Ourense Atletismo	3	2	0	5
3.	FC Barcelona	3	0	1	4
4.	Facsa - Playas de Castellón	2	2	1	5
5.	Alcampo Scorpio 71	2	1	0	3
6.	Grupompleo Pamplona At	2	0	2	4
7.	Lleida UA	2	0	1	3
8.	Super Amara BAT	2	0	0	2
=8.	Valdizarbe-GANA	2	0	0	2
10.	Trops-Cueva de Nerja	1	4	3	8
11.	Puentecillas Palencia	1	2	1	4
12.	Ajalkala	1	0	1	2
13.	Marineda Atletico	1	0	0	1
=13.	Club Atletismo Naron	1	0	0	1
=13.	CA Quart de Poblet	1	0	0	1
=13.	A.A. Valdemoro	1	0	0	1
=13.	Granada Joven	1	0	0	1
=13.	Coruña Comarca	1	0	0	1
=13.	Colmenar Viejo	1	0	0	1
=13.	R.C. Celta	1	0	0	1
=13.	TenerifeCajaCanarias	1	0	0	1
=13.	CA Tarragona	1	0	0	1
=13.	C.D. 303 Atletismo	1	0	0	1
=13.	Apol-Ana	1	0	0	1
=13.	AD Gijon Atletismo	1	0	0	1
=13.	C.A. Torrent	1	0	0	1
=13.	C.A.Petret Capet	1	0	0	1
28.	S.G. Pontevedra	0	2	0	2
29.	A.D. Sprint	0	1	2	3
=29.	Trotasierra Hornachuelos	0	1	2	3
31.	Muntanyenc S.Cugat	0	1	1	2
32.	At Cervantes Alcala	0	1	0	1
=32.	Atletismo Arona	0	1	0	1
=32.	UA Rubí	0	1	0	1
=32.	At. Intec-Zoiti	0	1	0	1
=32.	CD Base	0	1	0	1
=32.	Ardillas-Escorial	0	1	0	1
=32.	Txindoki A.T.	0	1	0	1
=32.	CD La Armuña	0	1	0	1
=32.	CA Safor-Teika	0	1	0	1
=32.	Val. Martín Berlanas	0	1	0	1
=32.	Club de Correr el Garbí	0	1	0	1
=32.	C. A. Sant Joan	0	1	0	1
=32.	UA Montsià	0	1	0	1
=32.	At Rías Baixas	0	1	0	1
=32.	CA Gavà	0	1	0	1
=32.	Union Madrileña de Atletismo	0	1	0	1
=32.	Union Atletica Coslada	0	1	0	1
=32.	Atletismo Barbastro	0	1	0	1
=32.	Suanzes San Blas	0	1	0	1
=32.	DELSUR Coop La Palma	0	1	0	1
=32.	Diana Athletic Club	0	1	0	1
53.	Municipal Arganda	0	0	2	2
54.	Atletismo Membrilla	0	0	1	1
=54.	At. Femenino Celta	0	0	1	1
=54.	Club Atletismo Valladolid	0	0	1	1
=54.	CAPEX	0	0	1	1
=54.	GEiE Gironí	0	0	1	1
=54.	CA Torrejon de Ardoz	0	0	1	1
=54.	Image FDR	0	0	1	1

=54.	At Badajoz - Extremadura	0	0	1	1
=54.	Zaragoza atletismo	0	0	1	1
=54.	Camp Morvedre	0	0	1	1
=54.	Ciudad de Lugones	0	0	1	1
=54.	Atletismo Cuenca	0	0	1	1
=54.	CA Sant Celoni	0	0	1	1
=54.	Union Atletica CUA	0	0	1	1
=54.	Polideportivo Getafe	0	0	1	1
=54.	Juventud Atletica Elche	0	0	1	1
=54.	G.A. Lluisos Mataro	0	0	1	1
=54.	Atletismo Albacete	0	0	1	1
=54.	C.A. New Runners	0	0	1	1
=54.	Atletica Avilesina	0	0	1	1
=54.	Racing Valladolid	0	0	1	1

## Puntuaciones por Club

1.	A.D. Marathon	73.5
2.	Trops-Cueva de Nerja	71
3.	Facsa - Playas de Castellón	59
4.	Sanysec - Club Ourense Atletismo	46
5.	FC Barcelona	43
6.	Grupompleo Pamplona At	36
7.	Puentecillas Palencia	34
8.	A.D. Sprint	31
9.	Lleida UA	26
10.	Alcampo Scorpio 71	25
11.	Valdizarbe-GANA	24
12.	Trotasierra Hornachuelos	20
13.	Super Amara BAT	19
14.	Zaragoza atletismo	19
15.	Atletismo Albacete	17
16.	Pegasus AC	17
17.	S.G. Pontevedra	16
18.	Sporting Segovia Innoporc	16
19.	Municipal Arganda	15
20.	Ajalkala	14
21.	Muntanyenc S.Cugat	13
22.	Ciudad de Rivas	13
23.	C.A.Petret Capet	12
23.	Apol-Ana	12
25.	Union Atletica Coslada	12
26.	CD La Armuña	12
27.	CA Safor-Teika	12
28.	Club Atletismo Valladolid	12
29.	Diputación Valencia C.A.	12
30.	Coruña Comarca	11
31.	Ciudad de Lugones	11
31.	Atletica Avilesina	11
33.	JA Sabadell	11
34.	R.C. Celta	10
34.	CA Quart de Poblet	10
36.	CD Base	10
37.	GEiE Gironí	10
37.	Racing Valladolid	10
37.	Image FDR	10
40.	Bahia Algeciras	10
41.	AA Figueres	10
42.	AD Gijon Atletismo	9
43.	At Badajoz - Extremadura	9
44.	Tolosa C.F.	9
44.	Universidad de Burgos	9
46.	Real Sociedad	9
47.	AA Catalunya	9





## II Meeting Bernat Peso

Gavà, 1 de julio

**Hombres. 100m.** Final 1 (+0,0). 1. Oussama Ouassou 10.51 - 2. Pablo Montalvo 10.51 - 2=. Pol Elvira 10.51 - 4. Oriol Sánchez 10.53 - 5. Jordi Belenguier 10.57 - Final 2 (+1,6). 1. Bernat Canet 10.53 - 2. Muhamed Saidy 10.54 - 3. Ian Martínez 10.66 - 4. Unai Yuste (2007) 10.67 - 5. Víctor Fernández 10.68 - Elim.1 (+3,4). 1. Elvira 10.33 - 2. Montalvo 10.38 - 3. Sánchez 10.38 - 4. Ouassou 10.41 - 5. Mark Bezzelt 10.50 - 6. Belenguier 10.53 - Elim.2 (+0,2). 1. Canet 10.54 - 2. Saidy 10.58 - 3. Yuste 10.67 - 4. Adam Tallón 10.68 - Elim.3 (+1,9). 1. Yago Lozano 10.62 - 2. Martínez 10.66 - **200m.** Final 1 (+0,0). 1. Adrià Alfonso 20.96 - 2. Jan López 21.30 - Final 2 (+0,1). 1. Miguel Guach 21.27 - 2. Adam Tallón 21.32 - 3. Albert Romeo 21.49 - 4. Danel Herro 21.63 - Final 3 (+1,2). 1. Yago Lozano 21.46 - 2. Jan Castella (2007) 21.57 - 3. Nabil Essaryati 21.98 - Final 6 (+0,0). 1. Unai Acevedo 21.98 - **600m.** 1. Elvin Josué Canales 1:14.85 - 2. Elie Grzib GER(2011) 1:17.01 - **800m.** Final 1. 1. Karim Fartaz (2007) 1:49.03 - **3.000m.** Final 1 1. Gonçalo José Sousa 8:07.05 - 2. Roger Suría 8:07.40 - 3. Jaouad Hissini 8:11.58 - 4. Pau Valdepeñas 8:14.97  
**Mujeres. 100m.** Final 1 (+1,9). 1. Ona Rossell 11.38 - 2. Jazmín Romeu 11.54 - 3. Sonia Molina-Prados 11.70 - Elim.1 (+1,4). 1. Rossell 11.50 - 2. Lucía Vaquero 11.64 - 3. Jazmín 11.70 - Elim.2 (+1,3). 1. Marta López 11.64 - **200m.** Final 1 (+1,1). 1. Lucía Vquero 23.52 - 2. Laura Castillo 23.69 - 3. Marta López 23.85 - 4. Ona Rossell 23.86 - Final 2 (+0,0). 1. Laia Monforte 24.10 - **600m.** 1. Alisa Dyomina UKR (2012) 1:31.00 - 2. Carlota Gasión (2011) 1:32.83 - **800m.** Final 1 1. Marta Sánchez 2:08.31 - 2. Lucía Santamaría 2:09.51 - 3. Carla Domínguez 2:09.61 - **3.000m.** 1. Judit Navarro 9:42.96 - 2. Marina Bagur 9:59.08 - **Triple.** 1. Elda Romeva 13.37/+1,8 (12.96/0,0 - 13.07/+1,4 - 13.06/0,0 - x - 13.37/+1,8 - x) - **Martillo.** 1. Laura Redondo 69.59 (68.16 - x - 67.78 - 66.58 - 69.59 - 67.75) - 2. Carla Serral 58.38 - 3. Montserrat Montañés 56.38

## Diputació Castellón - Memorial Jose Antonio Cansino

Castellón-MGH, 1 de julio

**Hombres. 200m.** Final 1 (+3,2). 1. Marco Ricci ITA 20.81 - 2. Daniel Offiah GBR 20.93 - 3. Rodrigo Fito 20.96 - 4. Juan Carlos Castillo 21.20 - 5. Rubén García 21.51 - 6. Javier Tovar 21.72 - Final 2 (+0,6). 1. Hayder Al-Yasiri QAT 21.68 - 2. José Miguel Armero 21.93 - **400m.** Final 1. 1. Badmus Gafari NGR 45.87 - 2. Abdelsadick Mahamat QAT 46.54 - 3. Iñaki Cañal 46.69 - **800m.** Final 1. 1. Tom Dradriga UGA 1:46.13 - 2. Ebrahim Remaid Alzofairi KUW 1:46.94 - 3. Elian Numa 1:47.00 - 4. Anzo Lado 1:47.10 - 5. Erick Nzikwikunda BDI 1:47.27 - 6. Javier Mirón 1:47.46 - 7. Ala Souadi 1:47.60 - 8. David Cartiel 1:47.64 - 9. Abdirahman Saeed Hassan QAT 1:48.23 - 19. Juan Carlos Brizi (2007) 1:48.56 - 11. Martí Sánchez 1:48.53 - 12. Marco Rufo 1:48.97 - Final 2. 1. Ryan Barcala 1:49.39 - 2. Marco Leonardo 1:49.50 - 3. Sergio Redondo (2009) 1:49.84 - 4. Hugo Jiménez 1:50.04 - **1.500m.** Final 1. 1. David de la Fuente 3:38.46 - 2. Mohamed Reda Sebie 3:39.10 - 3. Dmytrio Nikolaichuk UKR 3:39.63 - 4. Williams Lewis AUS 3:39.70 - 5. Pedro Viciosa 3:39.85 - 6. Víctor Gabriel Ortiz PUR 3:39.91 - 7. Samuel Martín 3:40.43 - 8. Pedro Alejandro 3:41.29 - 9. Miguel Ángel Martínez 3:41.70 - 10. Enrique Herreros 3:42.10 - 11. Alejandro Qujada 3:42.30 - 12. Rubén Leonardo 3:44.16 - Final 2. 1. Bahim Fateh 3:44.96 - 2. Marcos Hernansanz 3:44.98 - 3. Alexis



Rodríguez 3:45.32 - 4. Mark Koper 3:45.50 - 5. Alejandro de la Viuda (2007) 3:45.68 - 6. David de Blas 3:45.71 - 7. Sergio Granado (2008) 3:45.80 - 8. Mouad Mbarki 3:45.84 - **3.000 m obstáculos.** 1. Nabil Sebbar 8:39.41 - 2. Alejandro Ortuño 8:44.16 - 3. Vicente Viciosa 8:45.23 - 4. Sebastián Martos 8:48.64 - 5. Adam Boulhadi 8:54.59 - 6. Álvaro Cubillo 8:55.11 - 7. Adrián Moscardó 8:55.46 - 8. Mario Ruda 8:59.02 - **Pértiga.** 1. Fabio Marco 5.36 - 2. Martí Serra 5.21 - 3. Manel Pagés 5.21 - 4. Marco Rodríguez 5.21 - 5. Adrià Ripollés 5.06 - 6. Mari Brullas 5.06 - **Longitud.** 1. Juan Miguel Echevarría CUB 8.27/+1,6 - 2. Lester Alcides Lescay 8.22/+0,4 (x - 7.98/+1,5 - 8.22/+0,4 - x - x - x) - 3. Héctor Santos 8.21/+2,1 (7.90/+2,6 - 8.06/+1,9 - 8.21/+2,1 - p - p - p) - 4. Aniel Molina CUB 8.19/+3,1 (7.90/+1,4) - 5. Maximilian Entholzer GER 8.04/+1,9 - 6. Carlos Beltrán 7.93/+0,8 - 7. Erwan Konate FRA 7.93/+1,3 - 8. Joan Gea 7.83/+1,3 - 9. Anthony Yunier Pérez (2008) 7.75/+1,8 - 10. Simone Morte IUTA 7.70/+1,0) - **Triple.** 1. Pablo Torrijos 15.80/+0,5 (x - 15.39/+1,6 - x - 15.48/+2,1 - x - 15.80/+0,5) - 2. Eneko Carrascal 15.78/+0,4 - 3. Yoel Pérez (2008) 15.20/+0,7 - **Disco.** 1. Diego Casas 65.95 (62.85 - 62.82 - 53.79 - 56.95 - 63.70 - 65.30) - 2. Marcos Moreno 59.32 - 3. Emmanuel Sousa POR 59.06 - 4. Alessio Manu ITA 58.88 - **Martillo.** 1. Kevin Areraga 70.80 (70.80 - 68.37 - 69.98 - x - x - 70.08) - 2. Juan Díaz 62.13 - 3. Óscar Gimeno 50.90

**Mujeres. 100m.** Final 1 (+0,8). 1. Carla Cruz 11.64 - 2. Ariadna Montalbán 11.75 - **400m.** Final 1 1. Anta Ithohan NGR 52.71 - 2. Herminia Parra 52.83 - 3. Carmen Avilés 53.01 - 4. Carina Pereira POR 53.42 - 5. Louise Evans GBR 53.48 - **800m.** 1. Lidia Abad 2:04.87 - 2. Habana Kofi Allistone 2:05.20 - 3. Ángela García 2:05.22 - 4. Rocío Rodríguez 2:05.34 - 5. Aitana Navajo (2009) 2:05.65 - 6. Sandra Labarta 2:07.34 - 7. Esther Cana 2:08.13 - 8. Iseult Odonnell IRL 2:04.42 - 9. Maria march 2:09.54 - **1.500m.** Final 1. 1. Carla Masip 4:13.02 - 2. Nara Elipe 4:18.80 - 3. Marina Altur 4:19.25 - 4. Mara Rolli 4:19.92 - 5. Carla Jiménez 4:20.08 - 6. Raquel Echeverría 4:21.84 7. Juana Zuberbuhrer ARG 4:22.52 - 8. Clara Las Heras 4:22.94 - 9. Lucía Valero 4:23.08 - Final 2. 1. Antía Castro 4:23.26 - 2. Natalia Ruiz 4:23.95 - **100m vallas.** Final 1 (-0,1). 1. Laura Bankó 13.29 - 2. Marina Covarrubias 13.62 - 3. Julia Kristin Jóhannesdóttir ISL 13.68 - 4. Inés Pascual 13.80 - 5. Lucía Morera 13.84 - Final 2 (+2,3). 1. Emma Jiménez 13.73 - **Pértiga.** 1. Mónica Clemente 4.22 (3.97-1 / 5.22-2 - 4.40-xxx) - 2. Aslin Quiala CUB 4.12 - 3. Ana Carrasco 3.97 (3.97-1 / 4.12-xxx) - 4. Naiara Pérez 3.97 (3.77-1 / 3.97-3 / 4.12-xxx) - 4. Alejandra Sabarít 3.77 - **Longitud.** 1. Tessy Ebosele 6.85/+1,0 (6.79/+1,0 - 6.76/2+2,3 - x - 6.42/+1,2 - 6.86/+1,0 - 6.37/? - 2. Fátima Diame 6.85/+1,1 (x - 6.59/0,5 - 6.55/+1,1 - 6.74/+1,9 - 6.85/+1,1 - 6.85/+1,6) - 3. Iratxi Mitxelena 6.73/+1,3 (6.45/+1,5 - x - 6.57/+0,5 - 6.38/+2,3 - x - 6.73/+1,3) - 4. Carmen Rosales 6.71/+0,4 (6.62/+2 - 6.71/+0,4 - x - x - 6.65/+2,3 - 6.50/+0,7) - 5. Evelise Veiga POR 6.32/+1,7 - 6. Milena Mitkova BUL 6.32/+1,3 - 7. Luna Arnas (2008) 6.19/+2,4 (x - 6.19/+2,4 - 6.01/+1,3 - 6.14/+1,6 - x - 5.91/+0,6 - 8. Lalala Lacuey 6.12/+0,7 (x - 6.11/+1,7 - 6.12/+0,7 - x - x - 6.107/+0,4) - **Disco.** 1. Silinda Morales CUB 64.77 - 2. Inés López 59.43 (59.43 - x - 58.61 - x - x - x) - 3. Nneka Naomey Ezenwa 57.41(57.41 - 55.94 - 56.80 - 56.16 - x - 56.50) - 4. Anne Juul-jensen DEN 55.37 - 5. Anna Gaigán IRL 54.66 - 6. Stefania Strumillo ITA 53.57 - **Martillo.** 1. Andrea Sales 67.35 (x - x - 67.35 - 66.61 - 65.20 - 65.65) - 2. Florella Freyche FR 67.08 - 3. Yipsi Moreno ALB 63.55 - 4. Gema Martí 60.04 (60.04 - 58.23 - x - x - 56.50 - 58.87) - 5. Ángeles Jimenez 57.81 - 6. Ainhoa Gimeno 57.44 - 7. Aixa Corbacho (2007) 57.33

Control Jose Antonio Cansino  
Castellón-MGH, 1 de julio

## Campeonato de Cantabria Absoluto - 1ª Jornada

Castro Urdiales, 1 de julio

**Hombres. Altura.** 1. David Bolado 2.01

**Mujeres. 400m.** Final 1. 1. Lucía Carrillo 54.19 - 2. Natalia Iglesias 55.58

### 1.7 San Sebastián

**Hombres. 100m.** Final 1 (+0,3). 1. Oihan Trecet 10.60 - 2. Alejandro García 10.60 - **200m.** Final 1 (+1,1). 1. Andoni Calbano 20.93 - 2. Joseb aLlaurauri 21.00 - 3. Markel Fernández 21.02 - 4. Alejandro García 21.18 - 5. Ibai Serrano 21.20 - 6. Xabier Picabea 21.63 - Final 2 (+1,5). 1. Darío Bruzón 21.53 - **Pértiga.** 1. Asier Añorga 5.35

## Meeting Jose Luis Hernandez

Pamplona, 2 de julio

**Hombres. 800m.** Final 3. 1. Álvaro Monfort 1:48.05 - 2. David González 1:48.64 - **Martillo.** 1. Juna Díaz 60.36 - **Jablina.** 1. Manu Quijera 77.26 (x - x - 76.37 - x - 77.26 - x) - 2. Nicolás Quijera 69.15

**Mujeres. 800m.** 1. Marta Fernández 2:09.87 - **100m vallas** (+0,0). 1. Sidonie Fiadanatsoa MAD 13.48 - **400m vallas.** 1. Nerea Bermejo 59.23 - 2. Alaine Aguerralde 59.93 - 3. Ana Pérez 1:00.32 - **Pértiga.** 1. Manuela Blanco 4.00 (3.70-1 / 3.85-1 / 4.00-3 / 4.10-xxx) - 2. Alaine Hernández 3.85 - **Longitud.** 1. Andrea Arilla 6.27/+0,2 (x - x - 6.27/+0,2 - 6.09/-0,6 - 6.22/-0,7 - x) - 2. Zuriñe Celis 5.79/+1,5 - **Martillo.** 1. Nerea Ibinaga 58.74 - **Jabalina.** 1. Paula Redondo 47.15 - 2. Arantza Moreno 45.68 - ... 4. María Vicente 41.98 (regreso a la competición)

## Campeonato de Madrid Sub 20

Madrid-VLL, 3/4 de julio

**Hombres. 200m** (3) Final 1 (0,0). 1. Pablo Rojo (2007) 21.53 - 2. Darío García (2007) 21.72 - 3. Tytus Zasowski (2008) 21.97 - **Pértiga** (84). 1. Marco Rodríguez (2007) 5.00 - **Longitud** (3). 1. Óscar Moreno (2008) 7.24/+1,4 - **Triple** (4). 1. Abel Sánchez 15.10/+2,1 (15.10/+0,9) - 2. Pedro Segovia 15.02/+0,6 - **Triple (Sub20)** (4). 1. Nicolás Stanislas Guerra (2008) 15.42/0,0

**Mujeres. 200m** (3) Final 1 (+1,2). 1. María Carla Retana (2008) 24.07 - **400m** (3). 1. Rocío Navarro (2007) 55.00 - **800m** (4) Serie 1. 1. Andrea Moreno 2:06.50 - 2. Noemi Valencia 2:09.22 - 3. María Fernández 2:09.46 - **100m vallas** (3) (0,0). 1. Eva Bengoa 13.74 - **400m vallas** (4). Serie 1. 1. Paula Soria 58.81 - **Pértiga** (3). 1. Diana Jiménez 3.70 - Triple. 1. María Barrios (2007) 12.94/+1,0

## XXIV Gran Premio Los Corrales de Buelna

Los Corrales de Buelna, 4 de julio

**Hombres. 100m.** Final A (+3,3). 1. Javier Viota (2007) 10.52 - 2. Ignacio Domingo 10.54 - Elim.2 (+2,7). 1. Sergio Rodríguez 10.67 - **1.500m.** Final A. 1. Óscar Gaitán 3:44.49 - **5.000m.** Final A. 1. Víctor Alejandro Requena 13:55.91 - 2. Esteban Patiño 13:55.68 - 3. David Torres 14:04.32 - **Altura.** 1. Ignacio Bernardo 2.06 - 2. Bruno Comín 2.03 - 3. David Bolado 2.03 - **Disco.** 1. Marcos Moreno 60.60 (54.12 c- 60.60 - 59.62 - 57.03 - 54.92 - 59.96) - 2. Javier García 57.10 - 3. Manuel Anxo Simón 55.25 - 4. Javier Rodríguez 54.72 - 5. Rubén Matas 54.26

**Mujeres. 100m.** Final A (+2,0). 1. Lara Gómez 11.47 - Elim.1 (+1,9). 1. Gómez 11.53 - **400m.** Final A. 1. Lara Gómez 54.89 - 3. Mónica Álvarez 55.26 - 3. Aida Ruiz 55.29 - 4. Patricia Urquía 55.89 - **1.500m.** Final A. 1. raquel de Francisco 4:23.96 - 2. Laura García 82008) 4:25.08 - 4. Nora Zubillaga 4:25.28 - 4. Ainara Sanz 4:25.37 - **5.000m.** 1. Celia Antón 16:4.74 - 2. Fátima Hernández (2007) 16:06.55 - 3. Jimena Blanco 16:13.02 - 4. Antía Castro 16:17.41 - **Altura.** 1. Sophia Isadora Molina 1.78

## X Ordizia Meeting - José Antonio Peña Nazioarteko Mitina

Ordizia, 4 de julio

**Hombres. 100m** Final 1 (+0,0). 1. Felipe Bardi

BRA 10.44 - 2. Rashid Al Aasmi OMA 10.49 - Final 2 (+0,0). 1. Erik Cardoso BRA 10.16 - 2. Elliot Jones GBR 10.16 - 3. Ali Al Balushi OMA 10.23 - 4. Andrés Edwards JAM 10.31 - 5. Guillellem Crespi 10.-36 - 6. Joseba Llaurauri 10.41 - Elim.1 (+1,3). 1. Crespi 10.25 - 2. Oihan Trecet 10.55 - Elim.2 (+0,3). 1. Cardoso 10.10 - 2. Larrauri 10.48 - Elim.3 (+2,0). 1. Edwards 10.25 - Elim.4 (+0,6). 1. Balushi 10.22 - 2. Ricardo Sánchez 10.55 - Elim. **400m.** Final A. 1. Toby Harries GBR 45.59 - 2. Gafari Badmus NGR 45.83 - 3. Samuel Reardon GBR 45.94 - 4. Antonie Matthys Nortje RSA 46.44 - 5. Lucas Villar BRA 46.61 - 6. Brian Faust USA 46.73 - Final B. 1. Manuel Bea 46.31 - 2. Iñaki Cañal 46.46 - 3. Nicolás Campo 46.68 - 4. Julio Arenas 46.72 - 5. Christian Iguacel 47.20 - Final C. 1. Ericsson Tavares POR 46.34 - 2. Ángel González 46.43 - 3. Juan José de la Rosa 46.60 - 4. Ibai Serrano 46.86 - 5. Ricvardo dos Santos POR 47.07 - 6. Óscar Husillos 47.85 - **800m.** Final A. 1. Martín Seguro 1:44.95 - 2. Moao Zahafi MAR 1:45.26 - 3. Ronaldo Olivo 1:45.87 - 4. José Ignacio Pérez 1:46.21 - 5. Josue Le Cadre FRA 1:46.83 - 6. Alla Souadi 1:46.40 - 7. Iván Pelizza SUI 1:46.51 - 8. Abdellah Mouzlib MAR 1:46.97 - 9. Pedro Osorio 1:46.99 - 10. Pablo Sánchez-Valladares 1:47.21 - Tom Dradriga UGA 1:47.92 - Final B. 1. Anxo Lado 1:47.08 - 2. Henry Fischer GBR 1:47.37 - 3. Álvaro Monfort 1:47.38 - 4. Alejandro Ríos (2007) 1:47.38 - 5. Elian Numa López 1:47.66 - 6. Yanis Le Mouillour FRA 1:48.42 - 7. Valentin Soca URU 1:48.62 - 8. Ryan Barcala 1:48.78 - 9. Aarón Ceballos (2007) 1:49.10 - 10. Germain Lemaître FRA 1:49.22 - 11. David Carranza 1:49.40 - Final C. 1. Estanislao Nicolás Ruiz 1:49.21 - 2. Juan Gabriel Brici 1:49.42 - 3. Matteo Rouvier FRA 1:49.68 - 4. Iban Garcoitz FRA 1:49.77 - 5. Fernando Vicente 1:49.95 - **1.500m.** Final A.1. Mehmet Çelik 3:36.86 - 2. Mariano García 3:36.92 - 3. Alex Salas 3:37.44 - 4. Pol Moya AND 3:37.54 - 5. Williams Lewis Betriu AUS 3:37.87 - 6. Jorge David Torre 3:37.96 - 7. Emin Berke Murathan TUR 3:38.08 - 8. Joselain Barrellon FRA 3:38.48 - 9. Mario Palencia 3:39.47 - 10. Eric Guzmán 3:39.65 - 11. Pedro Viciosa 3:39.65 - 12. Benoit Champion FRA 3:39.70 - 13. Javier Mirón 3:42.17 - 15. Alex Meloy GBR 3:42.45 - Final B. 1. Aitor García 3:40.07 - 2. Ander Aramendi 3:40.45 - 3. Esteban González 3:40.96 - 4. Marcos Crespo 3:41.27 - 5. Diego Javier Lacamoire 3:41.86 - 6. Sylvain Laferrer 3:43.05 - 7. Andrés Lara 3:43.81 - 8. Jordi Pujol 3:45.08 - 9. Paul Orive 3:46.19 - Final C.1. Rubén Egea 3:42.15 - 2. Alejandro Ibáñez (2007) 3:42.25 - 3. Mario Priego 3:42.92 - 4. Ander Michelena 3:44.38 - 5. Martín Márquez 3:45.04 - 6. Ginés Domenech 3:45.21 - 7. Izan Rodríguez 3:45.82 - **110m vallas.** Final (+0,0). 1. Mondray Barnard RSA 13.24 - 2. Asier Martínez 13.42 - 3. Louis François Mendy SEN 13.58 - 4. Hugo Chapado 13.68 - 5. Daniel Cisneros 13.70 - 6. Gregory Minoue GER 13.79 - Elim.1 (+0,1). 1. Mendy 13.48 - 2. Minoue 13.65 - 3. John Cabang 13.69 - Elim.2 (+0,3). 1. Martínez 13.60 - 2. Ángel Díaz 13.73 - 3. Gonzalo Sabin Lamborena 13.81 - 4. Daniel Bankó 14.07 - 5. Edson Gomes 14.13 - Elim.3 (+0,7). 1. Barnard 13.27 - 2. Chapado 13.58 - 3. Cisneros 13.65 - 4. Jeremie Lararadeuse 13.69 - **Longitud.** Final 2. 1. Jaime Guerra 7.99/0,0 - 2. Aritz Goñi (2007) 7.72/0,0 - 3. Lucas Rodríguez 7.65/0,0 - 4. Aniel Molina CUB 7.65/0,0 - 5. Iker Artotzena 7.50/? - 6. Daniel Pérez 7.14/+0,6 - Final 1. 1. Luken Aizpura 7.10 - 2. Xabat Oar-Arteta 7.07 - **Peso.** 1. Fabrizio Scontrini 17.57 **Mujeres. 100m.** Final A (+0,0). 1. Gloria Hooper ITA 11.43 - 2. Elena Guiu 11.47 - 3. Nuara Solchaga 11.66 - 4. Carla Aguirre 11.81 - Elim.4 (+0,9). 1. Guiu 11.52 - 2. Solchaga 11.68 - Elim.5 (+0,5). 1. Hooper 11.45 - **400m.** Final A. 1. Astri Ertzgaard NOR 52.46 - 2. Ana Prieto 52.68 - 3. Morgan Mitchell AUS 52.77 - 4. Printassia Johnson BAH



52.91 - 5. Anita Ithoh NGR 53.00 - 6. Eva Santidrián 53.21 - Final B. 1. Bárbara Cambor 53.84 - 2. Ainara Mugartegi 55.34 - 3. Eva Marqués 55.92 - **800m**. Final A. 1. Marta Mitjans 1:59.28 - 2. Rocío Arroyo 2:00.62 - 3. Daniela García 2:01.04 - 4. Mlgana Hailu ETH 2:01.49 - 5. Naiara García 2:01.93 - 6. Julia Maroto 2:02.54 - 7. Malin Ingeborg NOR 2:02.62 - 8. Berta Segura 2:02.84 - 9. Kimberley Ficenec CZE 2:03.33 - 10. Martina Escudero ARG 2:03.88 - 11. Berdine Castillo CHI 2:06.01 - Final B. 1. Corali Jou (2007) 2:05.81 - 2. Lidia Abad 2:06.03 - 3. Alicia Recio 2:06.03 - 4. Sandra Labarta 2:07.05 - 5. Claudia Gutiérrez (2007) 2:07.13 - 6. Celia Castro (2007) 2:07.88 - 7. Irrati Zurutzua 2:08.11 - 8. Marta Fernández 2:09.29 - **1.500m**. Final A. 1. Şilan Ayvildiz TUR 4:05.29 - 2. Micaela Levaggi ARG 4:05.50 - 3. Rocío Garrido 4:05.56 - 4. Tia Wilson GBR 4:05.83 - 5. Marina Martínez 4:05.86 - 6. Eimear Maher IRL 4:06.54 - 7. Lorea Ibarzabal 4:07.28 - 8. Jodie McCain IRL 4:07.47 - 9. Judith Otazua 4:08.66 - 10. María Viciosa 4:08.69 - 11. Marta Serrano 4:10.39 - 12. Javoite Guret FRA 4:15.27 - 13. Elisa Saura 4:16.27 - 14. July Ferreira da Silva BRA 4:16.50 - 15. Raquel Echeverría 4:19.15 - Final B. 1. Fedra Aldana Luna ARG 4:14.48 - 2. Lomane Mesnil FRA 4:16.92 - 3. Elena Martín 4:18.08 - 4. Mireya Arnedillo 4:18.81 - 5. Uxue Mardaras 4:19.69 - 6. Juana Zuberbuhler ARG 4:21.43 - 7. Lena Stolla FRA 4:21.77 - 8. Paula Isabel Martín 4:23.26 - 9. Jihad Essubai 4:23.38 - **100m vallas**. Final (+0,0). 1. Sdonie Fiadanatsoa MAD 13.06 - 2. Paula Blanquer 13.10 - 3. Laura Bankó 13.40 - 4. Anja Lukic SRB 13.60 - 5. Marina Covarrubias 13.92 - 6. Carmen Sánchez 14.58 - Elim.1 (+0,3). 1. Bankó 13.32 - 2. Lucía Morera POR 13.69 - 3. Iraxe Tejero 13.88 - 4. Alnhoa Gibelalde 13.96 - Elim.2 (+1,9). 1. Blanquer 13.14 - 2. Covarrubias 13.58 - Elim.3 (+1,0). 1. Fiadanantsoa 13.06 - 2. Lukic 13.48 - 3. Sánchez 13.67 - 4. Miren Ederra 13.96 - 5. Sade Tung Maye 13.99 - **Longitud**. Final 2. 1. Irati Mitxelena 6.77/0,0 (6.68/+0,4 - 6.69/+0,1 - 6.73/0,0 - 6.67/+0,4 - 6.70/0,0 - 6.77/0,0) - 2. Elizabeth Ndudi IRL 6.61/0,0 - 3. Evelyn Yankey 6.37/0,0 (6.20/0,0 - 6.31/+0,3 - x - 6.32/0,0 - 6.37/0,0 - 6.13/0,0) - 4. Laura Martínez 6.35/+0,2 (6.35/+0,2 - x - 5.65/+0,1 - 6.01/+0,3 - 6.17/0,0 - 6.19/0,0) - 5. Andrea Arilla 6.19/0,0 (5.93/0,0 - 6.13/+1,6 - 6.19/0,0 - 5.91/0,0 - 5.80/0,0 - 5.86/0,0) - 6. Iaiala Lacuey 6.03/0,0 (x - x - 6.03/0,0 - 5.89/+0,7 - 5.94/0,0 - x) - Final 1. 1. Alicia Ruana 6.12/+1,5 (x - x - x - 5.64/+0,1 - 6.12/+1,5 - x) - 2. Zuriñe Celis 5.87/+0,1 - 3. Olaia Zatika (2008) 5.83/+1,5 - **Peso**. 1. Belén Toimil 17.70 (16.65 - 16.81 - 17.24 - 167.70 - 17.67 - x) - 2. Ivana Xenia Gallardo CHI 17.49 - 3. Serena Vincent GBR 16.49

## XLII Gran Premio Cidade de Vigo 2026

### Vigo, 4 de julio

**Hombres. 1.500m**. 1. David de la Fuente 3:38.88 - 2. Hugo García 3:46.31 - **Longitud**. 1. Juan Piñeiro 7.15/+0,0 - 2. Unai Loureiro 7.12 - **Jabalina**. 1. José Orlando Escobar 66.15 - 2. Jonathan Correa 65.90

**Mujeres. 400m**. 1. Inés Oitaven 54.25 - 2. Marta Camaño 55.81 - **400m vallas**. 1. Lia Caride 59.94 - **Jabalina**. 1. Flor Dennis Ruiz COL 65.25 - 2. Yiset Magali Jiménez 60.71

## Campionat de Catalunya Absolut al aire lliure

### Girona, 4 de julio

**Hombres. 100m**. Final 1 (+0,9). 1. Bernat canmet 10.60 - 2. Oussama Ouassou 10.61 - 3. Ian Martínez 10.62 - 4. Muhamed Saidy 10.63 - 5. Jordi Belenguier 10.69 - Elim.3 (+0,0). 1. Canet 10.69 - **200m** (+0,4). 21. Adxriá Alfonso 21.04 - 2. Adam Tallón 21.27 - 3. Albert Romeo 21.36 - 4. Jan López 21.45 - 5. Yago Lozano 21.56 - 6. Julio César Brito 21.56 - Elim.1 (+0,4). 1. Alfonso 21.48 - 2. Brito 21.82 - Elim.2 (+0,9). 1. Tallón 21.40 - 2. Romeo 21.42 - 3. Lozano 21.48 - Elim.3 (+2,3). 1. Saidy 21.41 - 2. Jópez 21.58 - **400m**. Final a. 1. Oriol

madi 46.77 - **800m**. Final 2. 1. Martí Sánchez 1:49.47 - 2. Mathios Rodríguez 1:49.61 - **110m vallas**. Final (+1,1). 1. Marc Galé 14.00 - Elim.1 (+1,3). 1. Galé 14.22 - **400m vallas**. Final A. 1. Javier Lorente 50.14 - 2. Diego Courbis 51.91 - **Altura**. 1. Edgarr Climent 2.08 - 2. Angel Torrero 2.05 - 3=. Eduard Fábregas 2.04 - 3=. Isaac Balta 2.05 - **Pértiga**. 1. Martí Serra 5.51 - 2. Theo Ruiz 5.12 - 3. Martí Bruillas 5.12 - **Longitud**. 1. Joan Gea 7.53/+0,3 - 2. Xavier Barrubés 7.35/0,0 - 3. Ferrán Camacho 7.09/+0,7 - 4. Lorenzo Blasco 7.05/+0,4 - 5. Víctor Guerrero 7.02/-0,5 - **Triple**. 1. Ramón Adalia 16.01/+2,m2 (x - 16.01/+2,2 - x - x - x - x) - 2. Marc Sala 15.35/+1,7 - 3. Pau Caparrós 15.27/+1,1 - 4. Pau Verges 15.15/+0,1 - Disco. 1. Aleix Camats 55.04 - **Jabalina**. 1. Hailu Estrampes 69.75 - 2. Alex Sánchez 66.89 - **5.000m marcha**. 1. Kevin Cerro 20:05.86 - 2. Eloi Antón (2007) 20.26.22

**Mujeres.200m** (+1,6). 1. Guillermina Belén Cossio 24.09 - 2. Sara Gallego 24.31 - **400m**. Final A. 1. Laia Monfort 54.90 - 2. Laura Bou 55.16 - 3. Mar Segura 55.43 - **800m**. Final 2. 1. Julia Lillo 2:06.75 - 2. Carla Bisbal 2:07.97 - 3. Berta López 2:08.28 - **1.500m**. 1. Anna Torras 4:18.70 - 2. Marwa El Khouya 4:25.85 - **100m vallas**. Final (+2,8). 1. Fiona Cavilli SUI 13.56 - 2. Marina Lamata 13.72 - 3. Paula Rodríguez 13.88 - Elim.1 (+2,2). 1. Cavilli 13.70 - 2. López 13.95 - Elim.2 (+0,0). 1. Lamata 13.97 - **400m vallas**. Final 1. 1. Paula de Juan 59.92 - **Pértiga**. 1. Mónica Clemente 4.21 83.81-1 / 4.01-1 / 4.21-2 / 4.35-xxx) - 2. Nerea Pérez 3.81 - 3. Clara Amat 3.81 - Longitud. 1. Andreea Florina Sabou 6.16/0,0 (5.75/-0,1 - x - x - 5.87/0,0 - 6.04/-0,6 - 6.16/0,0) - **Triple**. 1. Elda Romeva 12.90/+1,1 - 2. Naiara Estanga 12.70/+0,5 - 3. Laurine Elisa Marimón 12.63/+0,3 - **Martillo**. 1. Laura Redondo 63.39 (63.39 - 62.98 - 62.63 - ab.) - 2. Carla Serral 55.74 - 3. Monserrat Montañés 54.21 - **5.000m marcha**. 1. Julia Suárez 23.04.51 - 2. Griselda Serret 23:49.79 - 3. Beatriz Cantero 24:30.94

## Campeonato de Andalucía Absoluto

### Nerja, 4 de julio

é Luis Jiménez 10.46 - 2. Izán garcía 10.55 - 3. David Gutiérrez 10.69 - Elim.1 (+0,2). 1. García 10.59 - 2. Elienai Dorta 10.65 - 3. Olmedo 10.66 - Elim.2 (+1,3). 1. Jiménez 10.42 - 2. Pablo Lozoya 10.52 - **200m**. Final (+0,2). 1. Daniel Rodríguez 21.02 - 2. Cai Kekanwa Crawford 21.30 - 3. Daniel García 21.45 - 4. Iván Verdugo 21.58 - 5. Gonzalo Alonso 21.97 - Elim.1 (+1,1). 1. Pablo Lozoya 21.31 - 2. Rodríguez 21.56 - 3. Piñero 21.87 - Elim.2 (+1,0). 1. Verdugo 21.57 - Elim.3 (+2,0). 1. Javier Ocaña 21.29 - 2. García 21.64 - Elim.4 (+1,99). 1. Crawford 21.42 - **400m vallas**. Elim.2 1. Ramírez 51.96 - **Altura**. 1. Leandro Andría (2007) 2.04 - 2. Alfonso García 2.04 - 3. Yannik Vila 2.00 - **Pértiga**. 1. Isidro Leyva 5.41 - **Longitud**. 1. Samuel Molero (2007) 7.03/+1,3 - **Triple**. 1. Sergio Rodríguez 15.25/? - **Martillo**. 1. Kevin Arreaga 69.10 - 2. Alberto González 64.92 - **5.000m marcha**. 1. Pablo Poastigo 20:01.96 - 2. César Hidalgo 82007) 20:56.20

**Mujeres. 100m**. Final 2 (+0,2). 1. María Hernández 11.67 - 2. Esperanza Rueda 11.75 - Elim.1 (+0,1). 1. Hernández 11.68 - Elim.2 (+0,2). 1. Santoyo 11.72 - Elim.3 (+0,09). 1. Rueda 11.76 - **200m**. Final (+0,7). 1. Marina Delgado 23.95 - 2. Ana Alba Ruiz 24.08 - Paula Molina 24.20 - Elim.1 (+1,8). 1. Delgado 23.70 - 2. Santoyo 23.80 - **400m**. Final 2 1. Ana Garitaonadia 54.62 - 2. Lilian Cazorla (2008) 55.41 - 3. Cristina Bo 55.92 - **800m**. 1. Laura Rivera 2:07.77 - 2. Julia Rodríguez 2:07.77 - 3. Claudia Márquez 2:09.91 - **100m vallas** (+0,1). 1. Julia Griñán 13.68 - 2. Alba Lobato 13.70 - **400m vallas**. Elim.2 1. Aguilera 58.64 - 2. Barba 59.53 - **Altura**. 1. Una Stacev 1.8 0(1.75-1 / 1.80-2 / 1.83-xxx) - 2. Lucía Japón (2012) 1.75 - **Triple**. 1. Ana Estrella de León (2008) 13.35/? (x - x - 13.15 - 13.35 - x - x) - **Peso**. 1. Elsa Parrilla (2008) 14.38

## Campeonato Autonómico Sub20 Aire Libre Com. Valenciana Sagunto, 4 de julio

**Hombres. 100m.** Final (+1,8). 1. Leroy Chacón 10.65 - Elim.1 (+1,1). 1. Chacón 10.64 - Altura. 1. Nicolás Clemente 82008) 2.10 - **Longitud.** 1. Carlos Fernández (2008) 7.15/+1,8 2. Pedro Carbell (2007) 7.09/+2,4 (6.98/+0,8)

**Mujeres. 100m vallas** (+2,0). 1. Emma Jiménez 13.78 - **Longitud.** 1. Luna Arnas 6/(2008) 6.12/+0,8 (x - 5.88/+1,8 - 6.12/+0,8 - x - 6.07/+1,7 - 6.03/+1,9) - **Triple.** 1. Nubia Gallego (2008) 12.86/+0,8 - **5.000m marcha.** 1. Sara Sospedra (2007) 23:19.05

## Cto Autonómico Sub-20 AL (Excepto marcha obstáculos y martillo)

### Aranda de Duero, 4 de julio

**Hombres. 200m.** Final 1 (-3,0). 1. Rubén Igea (2008) 21.83 - 2. Álvaro Terrados (2008) 21.96 - **400m.** 1. Alex Ibáñez (2007) 51.12 - **Altura.** 1. Alex Rodríguez (2007) 2.03 - **Longitud.** 1. Pablo García (2008) 7.28/0,0 - **Peso (6kg).** 1. Yeray Royuela (2008) 17.28 - **Disco (1,750kg).** 1. Yeray Royuela 54.96

**Mujeres. 100m** (+0,0). 1. Celia Cortés (2008) 11.68

### 4.7 Logroño

**Hombres. 100m** (+1,4). 1. Alejandro García 10.40 - 2. Jesús Calle 10.50 - 3. Hugo Pérez de Colosía 10.66 - Elim 1 (+1,5). 1. García 10.53 - Elim.3 (+0,9). 1. Calle 10.57 - - 2. Pérez de Colosía 10.69

### 4.7 Zaragoza

**Hombres. Pértiga.** 1. Pablo Nicolás Serrano 5.45

## Campeonato de Andalucía Sub20 Individual y Relevé 4x100 Nerja, 5 de julio

**Hombres. Longitud.** 1. Samuel Molero (2007) 7.00/+0,2 - **Triple.** 1. Mario Fijo (2008) 15.17/+0,5

**Mujeres. 100m vallas.** Final (+2,0). 1. Noa Muñoz (2008) 13.89 - Elim.1 (+0,0). 1. Muñoz 13.98 - **400m.** 1. Lilian Cazorla (2008) 55.29

## ESPAÑOLES EN EL EXTRANJERO

**30.6/1.7 Friburgo (USI) International Meeting WACT Challenger**  
**Hombres. - 800m** (1). Serie 2. 1. Mohamed Attaoui 1:44.28 - **1.500m.** Serie 1. ... 4. Daniel López 3:43.57 - **Altura** (1). ... 4=. David González 2.04 - **Pértiga** (30). ... 2=. Ander Martínez de Rituerto 5.47 - 4. Alex Gracia 5.32 - **Disco** (1). ... 2. Manuel Anxo Simón 52.16  
**Mujeres. Pértiga (30).** ... 10. Ane Castillo 4.00 (3.80-1 / 4.00-2 / 4.15-xxx)

### 1.7 Eisentadt (AUT) Raiffeisen Austria Open WACT Bronze

**Hombres. Pértiga.** ... 7. Artur Coll 5.25 - ... Juan Luis Bravo sm

### 1.7 Oulu (FIN) Challenger

**Mujeres. 5.000m.** ... 3. Ángela Viciosa 16:00.57

### 3.7 Tomblaine (FRA) Meeting Stanislas

**Hombres. 800m.** ... 3. David Barroso 1:43.83 - **1.500m.** ... 7. Adrián Ben 3:32.66 - 10. Ignacio Fontes 3:34.08 - **Longitud.** ... 2. Eusebio Cáceres 8.06/+1,2 (x - 7.75/+0,5 - x - 8.06/+1,2 - 7.82/+0,6 - x)

**Mujeres. 100m** (+0,6) ... 3. Jaël-Sakura Bestué 11.30 - **400m.** ... 2. Paula Sevilla 51.36

### 4.7 Striling (GBR) The Pursuit 5000

**Hombres. 5.000m.** ... 5. Mesfin Escamilla 13:53.88

4.7 Maia (POR) Meeting Maia Cidade do Desporto - WACT Bronze  
**Hombres. Longitud.** ... 3. Sergio Coello 7.57/+1,3 - **Disco.** 1. Diego Casas 63.03 (61.19 - 60.09 - x - 61.77 - 62.91 - 63.03)

**Mujeres. 100m vallas.** Final (+0,1). ... 6. Uxue Pereira 13.83 - Elim.1 (+1,9). ... 3. Pereira 13.77 - **Longitud** ... 7. Gisela Olaiá Becerril 6.13/+0,9 (x - 5.91/0,0 - 6.13/+0,9 - 6.13/+1,4 - x - x) - 9. Laura Rincón 5,70/+2,6 (5.62/+1,4) - **Disco.** ... 4. Nneke Naomey Ezenwa 53.86 (51.06 - 49.09 - x - x - 51.68 - 53.86)

### 4.7 Decines (FRA) Meeting National Est Lyonnais

**Hombres. 5.000m.** Final 1. 1. Abdessamad Oukhelfen 13:37.66 - 8. Adriá Ceballos 13:41.00 - **3.000m obstáculos.** ... 12. Ismail Atriki 8:28.86

### 3.7 Eugene, OR (USA=Prefontaine Classi - Diamond League

**Hombres. 2 millas.** ... 16. Santiago Catrofe 8:18.09

## Ránking de España de todos los tiempos - Longitud mujeres (a 4.7.2026)

7.06	-0,1	Niurka	Montalvo	040668	1	Sevilla	23.08.1999
6.92	1,7	Concepción	Montaner	140181	2	Madrid	16.07.2005
<b>6.86</b>	<b>1,0</b>	<b>Tessy</b>	<b>Ebosele</b>	<b>280702</b>	<b>1</b>	<b>Castellón</b>	<b>01.07.2026</b>
<b>6.85</b>	<b>1,1</b>	<b>Fátima</b>	<b>Diame</b>	<b>220996</b>	<b>2</b>	<b>Castellón</b>	<b>01.07.2026</b>
6.80	1,3	Juliet	Itoya	170886	1	Getafe	21.07.2018
6.80	1,6	María	Vicente	280301	1	San Sebastián	16.07.2022
6.79 A	1,8	Evelyn	Yankey	020903	1	Soria	15.06.2025
6.78 A	1,1	María del Mar	Jover	210488	1	Monachil	09.07.2014
<b>6.77</b>	<b>0,0</b>	<b>Irati</b>	<b>Mitxelena</b>	<b>030798</b>	<b>1</b>	<b>Ordizia</b>	<b>04.07.2026</b>
<b>6.71</b>	<b>0,4</b>	<b>Carmen</b>	<b>Rosales</b>	<b>290402</b>	<b>4</b>	<b>Castellón</b>	<b>01.07.2026</b>

LÍDERES DE LA TEMPORADA 2026

Hasta el 5 de julio de 2026

HOMBRES

60 m	6.57	Abel Alejandro Jordán	Reno (USA) (i)	02.03	
	6.57	Guillem Crespí	Torun (POL) (i)	20.03	
100 m	10.10	Abel Alejandro Jordán	Fayetteville (USA)	29.05	
200 m	20.63	Andoni Calbano	Pamplona	14.06	
400 m	45.63	Jorge García	Valladolid	03.06	
500 m	1:00.13	Julio Arenas	Fuenlabrada	29.05	MM.ESP
600 m	1:15.95	Pablo Sánchez-Valladares	Valladolid	03.06	
<b>800 m</b>	<b>1:43.83</b>	<b>David Barroso</b>	<b>Nancy (FRA)</b>	<b>03.07</b>	
1.000m ST	2:14.52	Mohamed Attaoui	Madrid (i)	06.02	R.EUROPA
1.500 m	3:31.82	Mohamed Attaoui	Turku (FIN)	03.06	
Milla ST	3:56.25	Mario García	Salem (USA) (i)	14.02	
Milla ruta	4:12	Ignacio Fontes	Aranda de Duero	17.05	
3.000 m	7:29.72	Santiago Catrofe	Shaoxing - (CHN)	16.05	
<b>2 millas</b>	<b>8:18.09</b>	<b>Santiago Catrofe</b>	<b>Eugene (USA)</b>	<b>03.07</b>	
5.000 m	13:02.57	Santiago Catrofe	París (FRA)	28.06	
10.000 m	28:07.36	Eduardo Menacho	Mahón	09.05	
5 km ruta	13:40+	Said Mechaal	Valencia	11.01	
10 km ruta	27:25	Said Mechaal	Valencia	11.01	R.ESP
15 km ruta	42:32+	Said Mechaal	Berlín (GER)	29.03	
Medio maratón	1:00:21	Santiago Catrofe	Marugame (JPN)	01.02	
Maratón	2:08:36	Ilias Fifi	Sevilla	15.02	
50 km	2:52:11	Houssame Eddine Benabbou	Málaga	21.03	
100 km	6:41:40	Marco Álvarez	Málaga	21.03	
60 m vallas	7.42	Enrique Llopis	Torun (POL) (i)	21.03	R.ESP
110 m vallas	13.27	Asier Martínez	Doha (QAT)	19.06	
400 m vallas	48.11	Jesús David Delgado	Ostrava (CZE)	16.06	R.ESP
3.000 m obstáculos	8:11.42	Daniel Arce	Rabat (MAR)	31.05	
Altura	2.22 H	Pablo Martínez	Sabadell (i)	07.02	
Pértiga	5.63	Artur Coll	Roubaix (FRA) (i)	07.02	
Longitud	8.22	Lester Lescay	Castellón	01.07	
Triple	16.33	Ramón Adalia	Sabadell (i)	15.02	
Peso	19.07	Miguel Gómez	Valencia (i)	01.03	
<b>Disco</b>	<b>65.95</b>	<b>Diego Casas</b>	<b>Castellón</b>	<b>01.07</b>	
Martillo	71.22	Kevin Arreaga	Castellón	20.02	
Jabalina	81.27	Manu Quijera	Pamplona	14.06	
Heptatlón ST	6.067	Pol Ferrer	Valencia (i)	28.02	
Decatlón	7.679	Gerson Vidal Izaguirre	Arona	07.06	
5.000m marcha	19:01.54	Daniel Chamosa	Barcelona	16.05	
10.000m marcha	41:37.60	Eloi Antón	El Vendrell	06.06	
10km marcha	39:24	Paul McGrath	Madrid	31.05	
Medio maratón marcha	1:25:05	Iván López	Poděbrady (CZE)	08.05	
Maratón marcha	3:09:08	Óscar Martínez	Dudince (SVK)	07.03	
4 x 100 m	38.80	Selección Española	Gaborone (BOT)	02.05	
		(Alberto Calero, Juan Carlos Castillo, Jaime Sancho, Jorge Hernández)			
4 x 400 m	3:00.26	Selección Española	Gaborone (BOT)	02.05	R.ESP
		(Markel Fernández, Samuel García, Manuel Guijarro, Óscar Husillos)			

MUJERES

60 m	7.18	Jaël-Sakura Bestué	Luxemburgo (LUX) (i)	18.01	
100 m	11.15	María Isabel Pérez	Zagreb (CRO)	26.06	
200 m ST	22.69	Jaël-Sakura Bestue	Metz (FRA) (i)	08.02	R.ESP
200 m	22.69	Paula Sevilla	Fuenlabrada	29.05	
300 m ST	36.53	Blanca Hervás	Madrid (i)	17.01	MM.ESP
400 m	51.13	Paula Sevilla	Zagreb (CRO)	26.06	
500 m	1:07.52	Rocío Arroyo	Fuenlabrada	29.05	MM.ESP
<b>800 m</b>	<b>1:59.28</b>	<b>Marta Mitjans</b>	<b>Ordizia</b>	<b>04.07</b>	
1.000 m	2:40.75	Lara Alexia Tortell	Pliezhausen (Ger)	17.05	

# ATLETISMO ESPAÑOL

1.500 m	4:03.62	Águeda Marqués	Roma (ITA)	04.06
Milla ST	4:37.93	Marina Martínez	Val-de-Reuil (FRA) (i)	01.02
Milla ruta	4:38.39	Naima Ait Alibou	Mérida	12.04
3.000 m ST	8:34.28	Marta García	Liévin (FRA) (i)	19.02 R.ESP
5.000 m	15:07.50	María Forero	Bruselas, BEL	23.05
10.000 m	32:06.00	Idaira Prieto	Mahón	09.05
5 km ruta	15:27+	María Forero	Laredo	18.04
10 km ruta	31:17	Marta García	Valencia	11.01
	31:17	María Forero	Laredo	18.04
15 km ruta	48:46 +	Carla Gallardo	Berlín (GER)	29.03 MM.ESP
Medio maratón	1:08:30	Carla Gallardo	Berlín (GER)	29.03 R.ESP
Maratón	2:24:16	Fátima Azzaharaa Ouhaddou	Sevilla	15.02
50 km	3:15:12	María Lázaro	Málaga	21.03
100 km	7:20:57	Gemma Arenas	Málaga	21.03 R.ESP
60 m vallas	8.10	Paula Blanquer	Valencia (i)	14.02
	8.10	Xènia Benach	Valencia (i)	01.03
100 m vallas	13.06	Lerato Pagés	Málaga	18.06
400 m vallas	55.79	Sara Gallego	Logroño	27.06
3.000 m Obst.	9:29.44	Marta Serrano	Copenhague (DEN)	22.06
Altura	1.90	Una Stancev	Lima (PER)	31.05
Pértiga	4.46	Mónica Clemente	Valencia (i)	14.02
<b>Longitud</b>	<b>6.86</b>	<b>Tessy Ebosele</b>	<b>Castellón</b>	<b>01.07</b>
Triple	13.49	Ana Estrella de León	Sabadell (i)	21.03
Peso	17.80	Belén Toimil	Nehvizdy (CZE) (i)	25.02
Disco	60.57	Inés López	Fayetteville (USA)	30.05
Martillo	70.58	Andre Sales	Pamplona	13.06 R.ESP Sub-23
Jabalina	61.83	Yulenmis Aguilar	Pamplona	13.06
Pentatlón ST	4.248	Mariana Braz Simoes Bento	Braga (POR) (i)	01.03
Heptatlón	6.182	Sofía Cosculluela	Eugene (USA)	13.06
5.000 m marcha	21:14.92	Lidia Sánchez-Puebla	Castellón	16.05
10.000m m marcha	45:11.30	Griselda Serret	El Vendrell	06.06
10 km marcha	44:46	Aldara Meilán	Madrid	31.05
Medio maratón marcha	1:32:51	María Pérez	A Coruña	23.05
Maratón marcha	3:39:11	Laura Monje	Dudince (SVK)	07.03
4 x 100 m	42.26	Selección Española	Gaborone (BOT)	02.05
		(Lucía Carrillo, Jaël-Sakura Bestué, Esperança Cladera, María Isabel Pérez)		
4 x 400 m	3:21.25	Selección Española	Gaborone (BOT)	03.05 R.ESP
		(Paula Sevilla, Ana Prieto, Rocío Arroyo, Blanca Hervás)		
<b>Relevo Mixto</b>				
4 x 100m	40.51	Selección Española	Gaborone (BOT)	02.05 R.ESP
		(Guillem Crespí, María Isabel Pérez, Andoni Calbano, Jaël-Sakura Bestué)		
4 x 400m	3:09.89	Selección Española	Gaborone (BOT)	02.05 R.ESP
		(David García, Paula Sevilla, Julio Arenas, Blanca Hervás)		



**VENTA DE ENTRADAS: <https://bit.ly/4xyATZ4>**

## CALENDARIO RFEA

### JULIO

04-05/07	AL Allianz Campeonato de España sub-18	RFEA	Castellón
05/07	AL Campeonato de Andalucía Sub20 Individual y Relevó 4x100		Nerja
07/07	AL Meeting Internacional de Barcelona	WA	Barcelona-SE
08/07	AL II Gran Premio Internacional Ciudad de Elche	RFEA	Elche
08/07	AL Campeonato de Cantabria Absoluto - 2ª Jornada	RFEA	Los Corrales de Buelna
11-12/07	AL Campeonato de España sub-23	RFEA	Cáceres-CIU
11/07	AL Campeonato Autonómico Aire Libre Com. Valenciana		Alicante
11/07	AL Campeonato de Cantabria Absoluto - 3ª Jornada	RFEA	Santander
11/07	AL Campeonato de España Master por Clubes Primera División	RFEA	A Coruña-UN
12/07	AL Campeonato de España Master por Clubes Segunda División	RFEA	A Coruña-UN
16/07	AL Meeting Madrid 2026	EA	Madrid
16-19/07	AL Campeonato de Europa Sub-18	EA	Rieti
18-19/07	AL Campeonato de España sub-20	RFEA	Albacete
24-26/07	AL Campeonato de España	RFEA	Málaga-CIU

Calendario competiciones nacionales Nivel II (2026) (GENERAL): <https://bit.ly/4uhvjih>

WORLD ATHLETICS...  
Continental Tour Silver  
**Madrid2026**  
EUROPE

**VENTA DE ENTRADAS**  
16.07.2026 - VALLEHERMOSO

**VENTA DE ENTRADAS:** <https://bit.ly/4aEriGn>

Twitter: @AtletismoRFEA - Instagram: @atletismorfea

Facebook: [www.facebook.com/RFEAatletismo](http://www.facebook.com/RFEAatletismo) - TikTok @atletismoRFEA



Puedes consultar todos los report "Atletismo en España" aquí: [bit.ly/43aczgp](http://bit.ly/43aczgp)

Realizado por el Área de Márketing y Comunicación: [jlhernandez@rfea.es](mailto:jlhernandez@rfea.es)



Calle Virgilio 2. Edificio 1. Ciudad de la Imagen | 28223 Pozuelo de Alarcón, Madrid | [rfea@rfea.es](mailto:rfea@rfea.es) | [www.atletismorfea.es](http://www.atletismorfea.es)

